

Viks Skolväg 13
13935 VÄRMDÖ
Tel
<http://www.grantomta.se>

Typ av huvudman Enskild
Huvudman Grantomta Montessoristiftelse
Inriktning Allmän
Lägeskommun Värmdö
Kommunkod 0120
Skolform Grundskola
Skolenhetskod 63682476



Skolbladet presenterar den valda skolenhetens **senast** publicerade statistik. Uppgifterna avser elever, modersmålsundervisning, lärare, nationella prov, terminsbetyg och slutbetyg. Observera att om resultatuppgiften baseras på färre än 10 elever, dubbelprickas den i tabellerna. Då visas två prickar (..) istället för utfall. Om data saknas visas en prick (.) istället för utfall. Vissa uppgifter presenteras endast i grafer eller diagram, för att inte uppgifterna ska kunna härledas till enskilda individer.

Med lägeskommun avses samtliga skolenheter i kommunen, oavsett typ av huvudman, om inget annat anges.

Faktaruta

Faktarutan visar en del av de mått som finns under olika rubriker i skolbladet för den valda skolenhetens senast publicerade statistik. Beroende på att olika mått publiceras vid olika tillfällen så kan läsaren skilja sig åt mellan måtten.

Antal elever den 15:e oktober läsåret 2016/17	Skolenheten	Lägeskommunen	Riket
I grundskolan totalt	152	4 840	1 023 956
Andel (%) flickor	42	47	48
Andel (%) elever med eftergymnasialt utbildade föräldrar	76	62	57
Andel (%) elever med utländsk bakgrund	..	8	24
Pedagogisk personal den 15:e oktober läsåret 2016/17	Skolenheten	Lägeskommunen	Riket
Andel (%) legitimerade lärare med behörighet, heltidstjänster	51,5	68,8	71,4
Antal elever per lärare, heltidstjänster	12,7	13,9	12,0
Nationella prov i årskurs 6 - genomsnittlig betygspoäng för provbetyget läsåret 2014/15	Skolenheten	Lägeskommunen	Riket
Ämnesprovet i engelska	..	14,8	14,9
Ämnesprovet i matematik	..	13,4	12,6
Ämnesprovet i svenska	..	13,9	13,5

* På grund av att eleverna läser olika ämnen och olika antal ämnen under årskurs 6 är det här måttet inte direkt jämförbart mellan skolenhet, lägeskommun och riket. Hänsyn ska tas till att det kan skilja sig åt, hur många ämnen eleverna i genomsnitt har läst mellan skolenhet, lägeskommun och riket.

Antal elever läsåret 2016/17

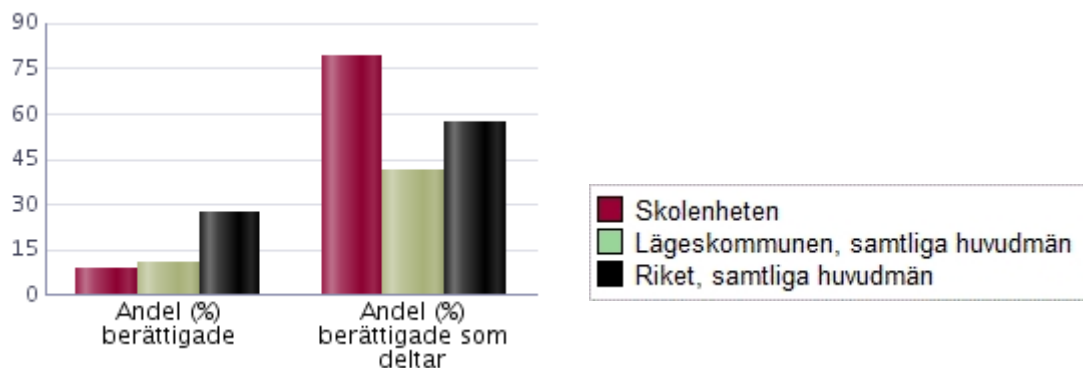
Uppgifterna avser elever på skolenheten den 15 oktober. Elever i förskoleklass ingår ej i totalen för skolenheten. De ingår inte heller i några andra uppgifter i detta skolblad.

	Totalt	Flickor	Pojkar
Årskurs 1	36	17	19
Årskurs 2	35	17	18
Årskurs 3	28
Årskurs 4	32	15	17
Årskurs 5	21
Totalt	152	64	88

	Totalt	Flickor	Pojkar
Förskoleklass	31	14	17

Andel elever berättigade till modersmålsundervisning läsåret 2016/17

Diagrammet nedan presenterar andelen elever som är berättigade till modersmålsundervisning. Som jämförelsemått presenteras kommunsnittet för samtliga skolenheter i den valda skolenhetens kommun samt rikssnittet (samtliga skolenheter). Uppgifterna samlas in 15 oktober.



Lärare läsåret 2016/17

Nedanstående tabell redovisar personalstatistik de senaste fyra åren för skolenheten med snitt för lägeskommunen och riket som jämförelse. Uppgifterna är insamlade 15 oktober och avser personal som fanns på skolenheten vid mätillfället.

Om data saknas visas en prick (.) istället för utfall.

	Samtliga lärare				Lärare med pedagogisk högskoleexamen			
	Heltids-tjänster	Antal elever per heltidstjänst			Heltids-tjänster	Andel lärare heltidstjänster		
		Skol-enheten	Läges-kommunen	Riket		Skol-enheten	Läges-kommunen	Riket
2016/17	12,0	12,7	13,9	12,0	8,0	66,7	79,3	82,2
2015/16	11,2	14,1	14,5	12,2	6,0	53,6	79,9	84,8
2014/15	12,2	13,4	13,8	12,1	10,0	82,0	80,3	85,7
2013/14	12,2	13,5	13,8	12,1	8,5	69,8	78,7	86,5

Samtliga lärare:

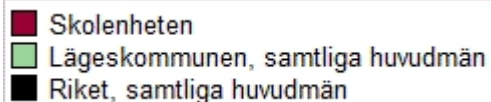
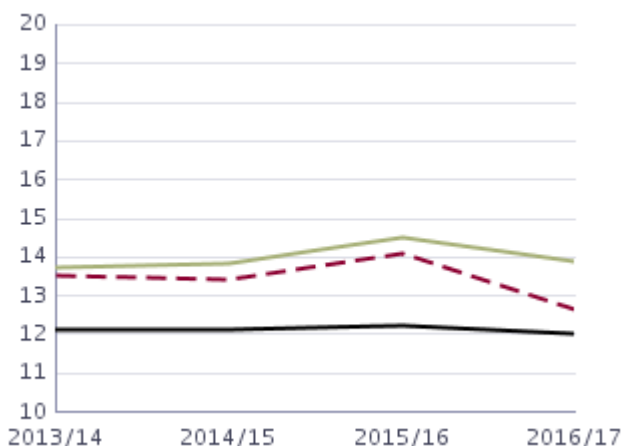
Heltidstjänster - Totala antalet lärare som undervisar på skolenheten, omräknat till heltidstjänster

Lärare med pedagogisk högskoleexamen:

Heltidstjänster - Totalt antal lärare med pedagogisk högskoleexamen som undervisar på skolenheten, omräknat till heltidstjänster

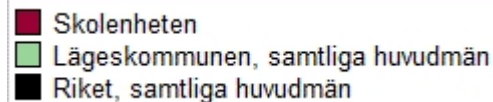
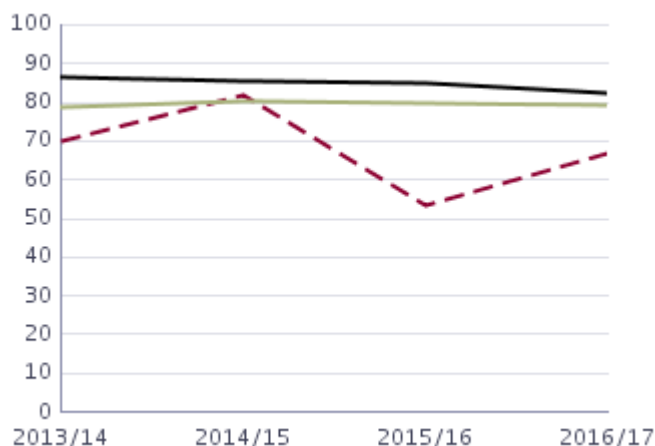
Samtliga lärare

Antal elever per heltidstjänst



Lärare med pedagogisk högskoleexamen

Andel lärare heltidstjänster



Lärare med lärarlegitimation och behörighet, läsåret 2016/17

Nedanstående tabell redovisar personalstatistik de senaste åren för skolenheten med snitt för lägeskommunen och riket som jämförelse. Uppgifterna är insamlade 15 oktober och avser personal som fanns på skolenheten vid mätillfället.

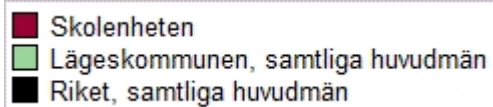
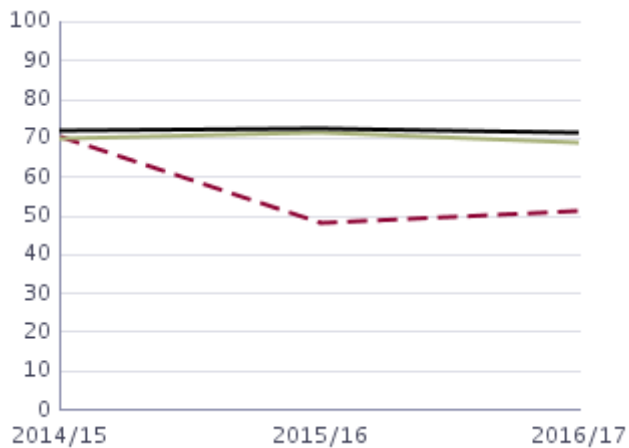
Om data saknas visas en prick (.) istället för utfall.

Lärare med lärarlegitimation och behörighet i minst ett undervisande ämne				
	Heltids-tjänster	Andel lärare heltidstjänster		
		Skol-enheten	Läges-kommunen	Riket
2016/17	11,0	51,5	68,8	71,4
2015/16	11,2	48,2	71,3	72,7
2014/15	11,2	70,4	69,7	71,9

Heltidstjänster - Totala antalet lärare som undervisar på skolenheten, omräknat till heltidstjänster












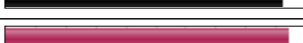





Lärare med lärarleg. och behörighet

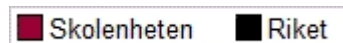
Andel med lärarleg. och behörighet i minst ett undervisande ämne



Ämnesprov i årskurs 3, läsåret 2015/16

Nedan presenteras deltagande och resultat från delproven i de nationella proven i årskurs 3, sk ämnesprov. Ämnesprov ges i grundskolans årskurs 3 i svenska/svenska som andraspråk och matematik. Samtliga andelar beräknas utifrån antalet elever som rapporterats in i samband med insamlingen av de nationella proven. Som jämförelse visas resultat för lägeskommunens samtliga skolenheter respektive samtliga skolenheter i riket. Observera att om uppgiften baseras på färre än 10 elever, dubbelprickas den i tabellerna. Då visas två prickar (..) istället för utfall. Om data saknas visas en prick (.) istället för utfall. Prickade värden visas inte i grafer.

Ämne/delprov	Totalt antal elever	Andel som nått kravnivån av deltagande elever			
		Skolenheten	Lägeskommunen	Riket	Skolenheten, jämfört med samtliga skolenheter i riket
Matematik					
Muntlig kommunikation	37	94,6	94,7	94,1	
Rumsuppfattning och geometriska objekt	37	97,3	95,9	94,9	
Förståelse för räknesätt	37	97,3	93,8	91,5	
Mäta, jämföra, uppskatta tid och volym	37	89,2	90,9	87,7	
Proportionella samband och matematiska likheter	37	94,6	93,5	90,2	
Positionssystemet	37	94,6	93,3	91,3	
Skriftliga räknemetoder	37	78,4	77,2	80,3	
Tal i bråkform	37	97,3	94,1	91,7	
Huvudräkning	37	100,0	91,7	90,9	
Svenska					
Tala: muntlig uppgift	37	97,3	97,7	98,9	
Läsa: berättande text	37	91,9	91,0	92,5	
Läsa: faktatext	37	94,6	93,4	93,8	
Enskild högläsning	37	97,3	93,7	96,1	
Enskilt textsamtal	37	97,3	97,0	97,2	
Skriva: berättande text	37	91,9	93,8	93,3	
Stavning och interpunktion	37	97,3	91,7	91,3	
Skriva: faktatext	37	100,0	93,7	94,4	



Ämnesprov i årskurs 6, läsåret 2014/15

Nedan presenteras deltagande och resultat från de nationella proven i årskurs 6, sk ämnesprov. Ämnesprov ges i grundskolans årskurs 6 i svenska/svenska som andraspråk, engelska och matematik.

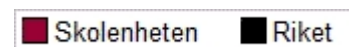
Samtliga andelar beräknas utifrån antalet elever som rapporterats in i samband med insamlingen av de nationella proven.

Genomsnittlig provbetygs-poäng beräknas genom att elevernas provbetyg omvandlas till poäng. Provbetyget omvandlas till poäng genom att betygssteget A blir 20 poäng, B blir 17,5 poäng, C blir 15, D blir 12,5, E blir 10 och F blir 0 poäng. Den högsta möjliga betygs-poängen är 20 och den lägsta är 0 poäng. Genomsnittlig provbetygs-poäng visar det genomsnittliga provbetyg på skolenheten, i lägeskommunen eller riket, för elever som har provbetyg A-F.

Observera att om uppgiften baseras på färre än 10 elever, dubbelprickas den i tabellerna. Då visas två prickar (..) istället för utfall. Om data saknas visas en prick (.) istället för utfall. Grafer visas inte om de borde prickas.

Ämne/delprov	Skolenheten		Genomsnittlig provbetygs-poäng				Graf
	Antal elever med provbetyg A-F	Andel elever som deltagit i resp. delprov*	Skol-enheten	Läges-kommunen	Riket		
Engelska							
Provbetyg	14,8	14,9		
Tala (delprov A)	14,5	14,8		
Läsa och lyssna (delprov B)	15,1	14,5		
Skriva (delprov C)	12,9	14,3		
Matematik							
Provbetyg	13,4	12,6		
Svenska							
Provbetyg	13,9	13,5		
Tala (delprov A)	14,8	14,4		
Läsa (delprov B)	15,2	14,6		
Skriva (delprov C)	11,6	11,6		

* För svenska respektive svenska som andraspråk visas andel utifrån de som enligt betygsregistret följer respektive kursplan



Definitioner

Begrepp	Definition
Skolbladet	Visar den senast publicerade statistiken för den valda skolenheten.
".."	Om resultatuppgiften baseras på färre än 10 elever, dubbelprickas den i tabellerna. Då visas två prickar (..) istället för utfall.
":"	Om data saknas visas en prick (.) istället för utfall.
Anmälningar	Skolinspektionen tar emot anmälningar om brister i en verksamhet. De flesta anmälningarna kommer från föräldrar eller elever och kan gälla kommunala eller fristående skolor. Anmälningarna kan till exempel handla om att ett barn eller en elev utsätts för kränkningar, inte får tillräckligt stöd eller inte får tillgång till barnomsorg eller utbildning.
Analysstöd	Pdf-dokument med förklaringar och definitioner av måtten samt annat som ger läsaren stöd att göra analyser.
Huvudman	Avser den organisation, företag eller myndighet som har ansvaret för verksamheten.
Kommunkod	Är en fyrsiffrig kod som används för att identifiera kommuner.
Lägeskommun	Här avses samtliga skolenheter i kommunen, oavsett typ av huvudman, om inget annat anges.
Skolenhet	Varje skolenhet ska ha en rektor som ansvarar för ledningen och samordningen av det pedagogiska arbetet vid skolenheten. Det ska i alla situationer vara tydligt för elever och personal vem som är ansvarig rektor för den skolenhet de tillhör. En elev kan bara ha en rektor (gäller inte inom vuxenutbildningen) medan en lärare som undervisar i flera skolenheter kan ha fler än en rektor som chef.
Skolenkäten	Skolenkäten är en del av Skolinspektionens regelbundna tillsyn. Enkäten används för att samla in synpunkter från elever, föräldrar och den pedagogiska personalen, som ett underlag inför bedömningen av skolan.
Skolform	Det svenska skolväsendet spänner från förskola till vuxenutbildning. Skolformerna är <ul style="list-style-type: none"> - förskolan och förskoleklassen (frivillig) - grundskola, grundsärskolan, specialskolan (obligatorisk i nio år, tio för specialskolan) - Gymnasieskolan (frivillig), Ungdomar som har avslutat grundsärskolan har rätt att gå gymnasiesärskolan som är fyraårig. - Varje kommun ska också erbjuda vuxenutbildning
Typ av huvudman	Kommunal, enskild eller staten
Eftergymnasialt utbildade föräldrar	Elever som har minst en förälder som har eftergymnasial utbildning.
Utländsk bakgrund	Utländsk bakgrund innebär att eleven är född utomlands samt elever födda i Sverige med båda föräldrarna födda utomlands. Övriga hamnar i gruppen med svensk bakgrund, även om de har en utländsk förälder. Okänd bakgrund, dvs elever som saknar personnummer ingår i gruppen utländsk bakgrund.