



Skolenkäten hösten 2017

Skolenhetsrapport

Enkätresultat för pedagogisk personal grundskola

Glömstaskolan, Huddinge kommun

Antal pedagogisk personal: 25

Antal svarande: 19

Svarsfrekvens: 76 procent



Innehållsförteckning

Inledning	2
Resultat indexvärden – diagram	3
Resultat indexvärden – tabell	4
Resultat indexvärden – förändring	5
Resultat indexvärden – jämförelser	6
Resultat frågeområden och påståenden	7
Redovisningsprinciper	17
Principer för att skydda respondenternas anonymitet	17
Om Skolenkäten	18

Inledning

Skolenkäten genomförs med alla skolenheter under en tvåårsperiod. Enkäten är ett viktigt underlag i Skolinspektionens arbete med att granska landets skolor. Svaren på vissa frågor redovisas även på Skolverkets webbplats [Välja skola](#), som riktar sig till föräldrar och elever.

Skolenkäten besvaras av:

- Elever i grundskolans årskurs 5 och 9 samt gymnasieskolans år 2
- Pedagogisk personal¹ i grund- och gymnasieskola
- Vårdnadshavare till barn i förskoleklass, grund- och grundsärskola

Hösten 2017 besvarade 83 049 elever, 25 846 pedagogisk personal¹ och 84 357 vårdnadshavare Skolenkäten. Totalt deltog 1 738 skolenheter i undersökningen.

Mer om Skolenkäten kan du läsa på Skolinspektionens hemsida www.skolinspektionen.se/om-skolenkaten

¹ Med pedagogisk personal avses i Skolenkäten den pedagogiska personal som huvudsakligen planerar, bedriver och följer upp undervisning i grundskolan och gymnasiet (observera ej pedagoger inom förskoleklass, skolbarnomsorg eller grundsärskola).

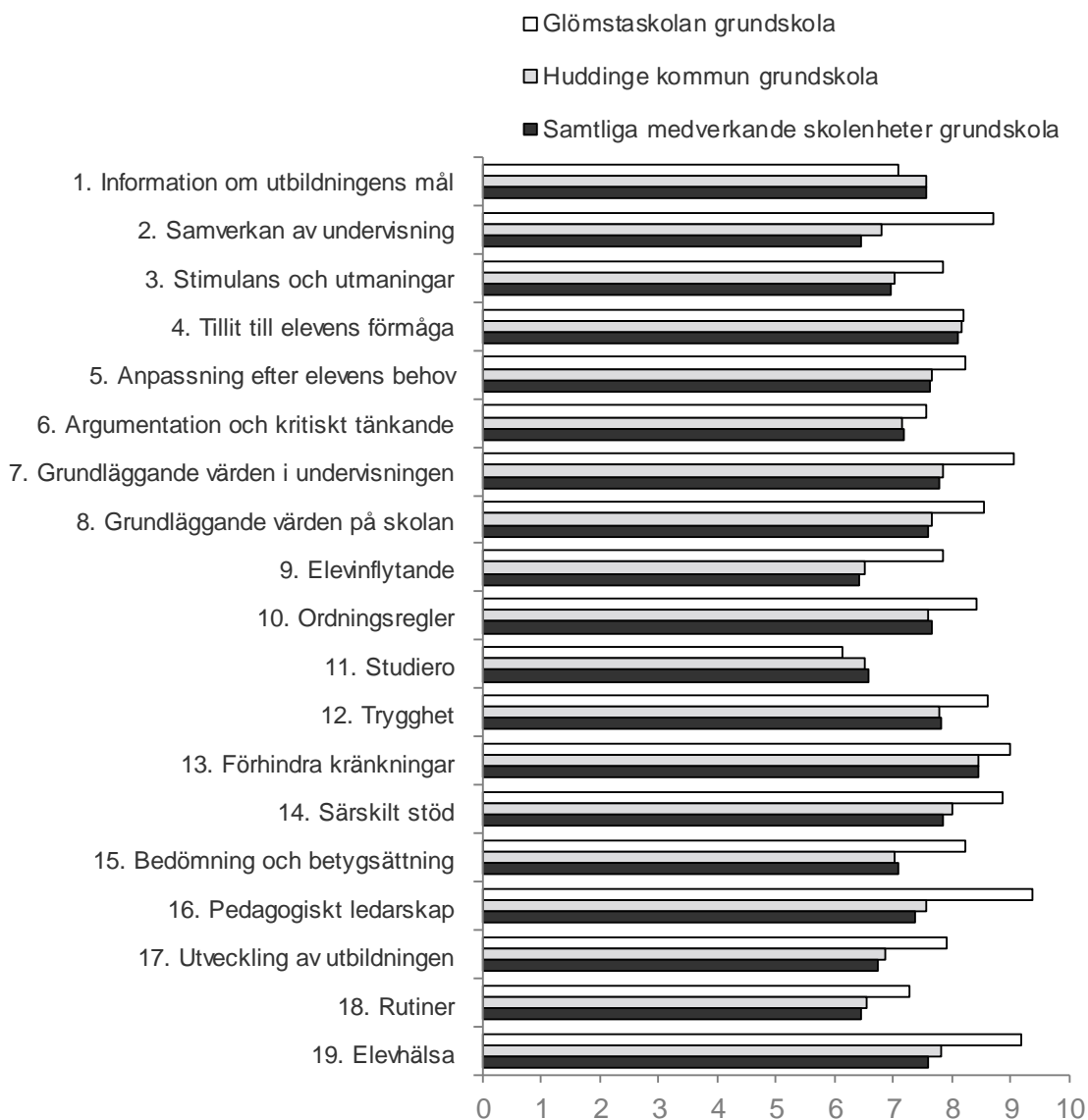
Resultat indexvärden – diagram

Diagram över indexvärden (0–10). Ett högt indexvärde indikerar en positiv uppfattning. Läs mer om hur indexvärdet beräknas i avsnittet *Om Skolenkäten*.

Vit stapel: Aktuell skolenhet pedagogisk personal grundskola

Grå stapel: Samtliga deltagande skolenheter för huvudmannen¹ pedagogisk personal grundskola

Svart stapel: Samtliga deltagande skolenheter för insamlingsomgången pedagogisk personal grundskola



¹ Med skolhuvudman avses den som anordnar skolverksamhet, till exempel en kommun, ett bolag eller en förening som driver en fristående skola.

Resultat indexvärden – tabell

Tabell över indexvärden (0–10). Ett högt indexvärde indikerar en positiv uppfattning. Läs mer om hur indexvärdet beräknas i avsnittet *Om Skolenkäten*.

Först presenteras indexvärdet för aktuell skolenhet. Efter det presenteras resultatet för huvudmannens samtliga deltagande skolenheter respektive totalt för samtliga deltagande skolenheter i insamlingsomgången.

	Glömstaskolan grundskola	Huddinge kommun grundskola	Samtliga medverkande skolenheter grundskola
1. Information om utbildningens mål	7,1	7,6	7,6
2. Samverkan av undervisning	8,7	6,8	6,5
3. Stimulans och utmaningar	7,9	7,0	7,0
4. Tillit till elevens förmåga	8,2	8,2	8,1
5. Anpassning efter elevens behov	8,2	7,7	7,6
6. Argumentation och kritiskt tänkande	7,6	7,2	7,2
7. Grundläggande värden i undervisningen	9,0	7,8	7,8
8. Grundläggande värden på skolan	8,5	7,7	7,6
9. Elevinflytande	7,9	6,5	6,4
10. Ordningsregler	8,4	7,6	7,7
11. Studiero	6,1	6,5	6,6
12. Trygghet	8,6	7,8	7,8
13. Förhindra kränkningar	9,0	8,5	8,5
14. Särskilt stöd	8,9	8,0	7,9
15. Bedömning och betygsättning	8,2	7,0	7,1
16. Pedagogiskt ledarskap	9,4	7,6	7,4
17. Utveckling av utbildningen	7,9	6,9	6,8
18. Rutiner	7,3	6,5	6,5
19. Elevhälsa	9,2	7,8	7,6

Resultat indexvärden – förändring

Först presenteras indexvärdet för aktuell skolenhet. Efter det presenteras resultatförändringen sedan senaste undersökning aktuell skolenhet deltog i.

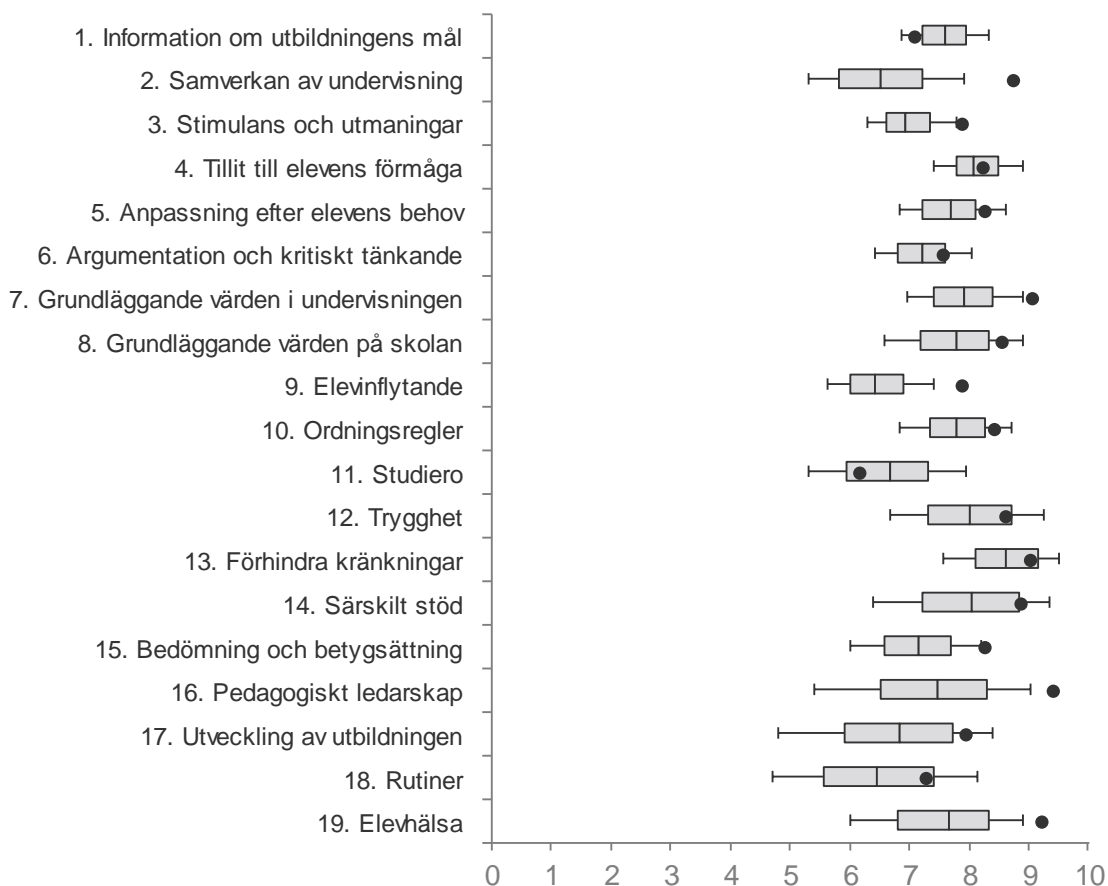
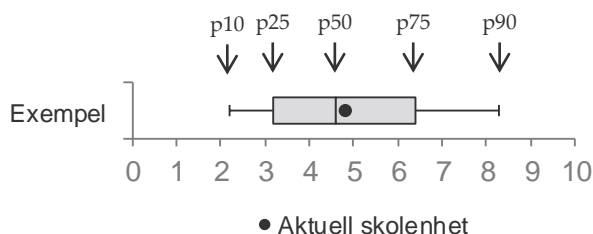
Glömstaskolan grundskola		
	HT 2017	Förändring *
1. Information om utbildningens mål	7,1	-
2. Samverkan av undervisning	8,7	-
3. Stimulans och utmaningar	7,9	-
4. Tillit till elevens förmåga	8,2	-
5. Anpassning efter elevens behov	8,2	-
6. Argumentation och kritiskt tänkande	7,6	-
7. Grundläggande värden i undervisningen	9,0	-
8. Grundläggande värden på skolan	8,5	-
9. Elevinflytande	7,9	-
10. Ordningsregler	8,4	-
11. Studiero	6,1	-
12. Trygghet	8,6	-
13. Förhindra kränkningar	9,0	-
14. Särskilt stöd	8,9	-
15. Bedömning och betygsättning	8,2	-
16. Pedagogiskt ledarskap	9,4	-
17. Utveckling av utbildningen	7,9	-
18. Rutiner	7,3	-
19. Elevhälsa	9,2	-

* Skolenheten kan inte jämföras med tidigare undersökningar.

Resultat indexvärden – jämförelser

Diagrammet nedan visar indexvärdena för den aktuella skolenheten jämfört med samtliga skolenheter i enkätomgången. Ett högt indexvärde indikerar en positiv uppfattning. Läs mer om hur indexvärdet beräknas i avsnittet *Om Skolenkäten*.

För varje frågeområde (index) redovisas spridningen för samtliga skolenheter i enkätomgången genom boxdiagrammet. Den 10:e percentilen är den nivå som 10 procent av skolenheterna ligger under och 90:e percentilen den nivå som 10 procent av skolenheterna ligger över. På motsvarande sätt uttolkas den nedre kvartilen (p25), medianen (p50) och den övre kvartilen (p75). Den svarta punkten visar genomsnittet för den aktuella skolenheten.



Resultat frågeområden och påståenden

Resultat för frågeområden och påståenden för pedagogisk personal grundskola på den aktuella skolenheten.

* = 1–9 svarande, ** = 10–19 svarande, *** = 20 svarande eller fler

Läs mer om maskeringen i avsnittet *Principer för att skydda respondenternas anonymitet*.

1. Information om utbildningsmål	Medelvärde	Stämmer helt och hållet		Stämmer ganska bra		Stämmer ganska dåligt		Stämmer inte alls		Vet ej	
		Antal	Andel	Antal	Andel	Antal	Andel	Antal	Andel	Antal	Andel
Jag informerar mina elever om vilka mål utbildningen har	8,9	-	-	-	-	-	-	-	-	-	-
Samtlig pedagogisk personal grundskolan	8,6	11 218	60%	6 937	37%	486	3%	37	0%	84	0%
Mina elever förstår vad de ska kunna för att nå kunskapskraven	6,3	-	-	-	-	-	-	-	-	-	-
Samtlig pedagogisk personal grundskolan	6,8	3 033	16%	13 260	71%	1 887	10%	97	1%	485	3%
Jag ser till att mina elevers vårdnadshavare vet vad som krävs för att nå kunskapskraven	5,9	-	-	-	-	-	-	-	-	-	-
Samtlig pedagogisk personal grundskolan	7,3	6 082	32%	9 881	53%	2 139	11%	209	1%	451	2%
Index	7,1										
Samtlig pedagogisk personal grundskolan	7,6										

2. Samverkan av undervisning	Medel- värde	Stämmer helt och hållet		Stämmer ganska bra		Stämmer ganska dåligt		Stämmer inte alls		Vet ej	
		Antal	Andel	Antal	Andel	Antal	Andel	Antal	Andel	Antal	Andel
På den här skolan har vi ämnesöverskridande arbeten (t.ex. temaarbeten)	8,4	-	-	-	-	-	-	-	-	-	-
Samtlig pedagogisk personal grundskolan	6,1	3 546	19%	8 465	45%	5 386	29%	717	4%	648	3%
Konferenserna i skolan är till nytta för undervisningen	8,8	-	-	-	-	-	-	-	-	-	-
Samtlig pedagogisk personal grundskolan	6,3	3 677	20%	9 635	51%	4 182	22%	714	4%	554	3%
Jag samverkar med mina kollegor när jag planerar undervisningen	8,9	-	-	-	-	-	-	-	-	-	-
Samtlig pedagogisk personal grundskolan	7,0	6 029	32%	8 868	47%	3 096	17%	647	3%	122	1%

Index	8,7
Samtlig pedagogisk personal grundskolan	6,5

3. Stimulans och utmaningar	Medel- värde	Stämmer helt och hållet		Stämmer ganska bra		Stämmer ganska dåligt		Stämmer inte alls		Vet ej	
		Antal	Andel	Antal	Andel	Antal	Andel	Antal	Andel	Antal	Andel
Jag har möjlighet att hitta utmaningar för mina elever	8,6	-	-	-	-	-	-	-	-	-	-
Samtlig pedagogisk personal grundskolan	8,2	9 338	50%	8 587	46%	722	4%	39	0%	76	0%
Jag har utrymme att ge stimulerande uppgifter till alla elever	8,1	-	-	-	-	-	-	-	-	-	-
Samtlig pedagogisk personal grundskolan	7,0	4 670	25%	11 281	60%	2 520	13%	175	1%	116	1%
Jag tycker det är viktigt att eleverna får vänta in varandra så att vi går vidare tillsammans i kunskapsutvecklingen (-)	6,9	-	-	-	-	-	-	-	-	-	-
Samtlig pedagogisk personal grundskolan	5,6	1 345	7%	6 054	32%	7 394	39%	3 202	17%	767	4%

Index	7,9
Samtlig pedagogisk personal grundskolan	7,0

4. Tillit till elevens förmåga	Medel- värde	Stämmer helt och hållet		Stämmer ganska bra		Stämmer ganska dåligt		Stämmer inte alls		Vet ej	
		Antal	Andel	Antal	Andel	Antal	Andel	Antal	Andel	Antal	Andel
Mina elever kan nå kunskapskraven i de ämnen jag undervisar i	7,2	-	-	-	-	-	-	-	-	-	-
Samtlig pedagogisk personal grundskolan	7,5	5 913	32%	11 249	60%	1 086	6%	129	1%	385	2%
Mina elever vill utvecklas och prestera bra i skolan	7,6	-	-	-	-	-	-	-	-	-	-
Samtlig pedagogisk personal grundskolan	7,6	6 231	33%	11 430	61%	890	5%	41	0%	170	1%
Jag försöker inspirera mina elever att utvecklas så långt som möjligt	9,8	-	-	-	-	-	-	-	-	-	-
Samtlig pedagogisk personal grundskolan	9,2	14 198	76%	4 460	24%	57	0%	10	0%	37	0%
Index	8,2										
Samtlig pedagogisk personal grundskolan	8,1										

5. Anpassning efter elevens behov	Medel- värde	Stämmer helt och hållet		Stämmer ganska bra		Stämmer ganska dåligt		Stämmer inte alls		Vet ej	
		Antal	Andel	Antal	Andel	Antal	Andel	Antal	Andel	Antal	Andel
Jag har förutsättningar att hjälpa elever som är i behov av det	7,4	-	-	-	-	-	-	-	-	-	-
Samtlig pedagogisk personal grundskolan	6,5	3 618	19%	10 853	58%	3 867	21%	348	2%	76	0%
Jag anpassar min undervisning efter elevernas olika förutsättningar	8,6	-	-	-	-	-	-	-	-	-	-
Samtlig pedagogisk personal grundskolan	8,0	8 259	44%	9 890	53%	530	3%	32	0%	51	0%
Jag försöker hitta alternativa arbetssätt för elever som har svårt att nå kunskapskraven	8,8	-	-	-	-	-	-	-	-	-	-
Samtlig pedagogisk personal grundskolan	8,4	9 992	53%	8 174	44%	475	3%	27	0%	94	1%
Index	8,2										
Samtlig pedagogisk personal grundskolan	7,6										

6. Argumentation och kritiskt tänkande	Medelvärde	Stämmer helt och hållet		Stämmer ganska bra		Stämmer ganska dåligt		Stämmer inte alls		Vet ej	
		Antal	Andel	Antal	Andel	Antal	Andel	Antal	Andel	Antal	Andel
Det saknas utrymme under lektionerna för gemensam reflektion och diskussion (-)	6,7	-	-	-	-	-	-	-	-	-	-
Samtlig pedagogisk personal grundskolan	6,2	955	5%	4 490	24%	9 401	50%	3 571	19%	345	2%
På lektionerna har jag och eleverna diskussioner och debatter inom ramen för undervisningen	7,7	-	-	-	-	-	-	-	-	-	-
Samtlig pedagogisk personal grundskolan	7,4	5 912	32%	10 658	57%	1 703	9%	197	1%	292	2%
Jag uppmuntrar mina elever till kritisk reflektion	8,3	-	-	-	-	-	-	-	-	-	-
Samtlig pedagogisk personal grundskolan	8,1	8 683	46%	8 866	47%	863	5%	39	0%	311	2%
Index	7,6										
Samtlig pedagogisk personal grundskolan	7,2										

7. Grundläggande värden i undervisningen	Medelvärde	Stämmer helt och hållet		Stämmer ganska bra		Stämmer ganska dåligt		Stämmer inte alls		Vet ej	
		Antal	Andel	Antal	Andel	Antal	Andel	Antal	Andel	Antal	Andel
På den här skolan pratar vi om mänskliga rättigheter	10,0	-	-	-	-	-	-	-	-	-	-
Samtlig pedagogisk personal grundskolan	8,4	10 186	54%	7 070	38%	697	4%	94	1%	715	4%
På den här skolan pratar vi om jämställdhet mellan könen	9,5	-	-	-	-	-	-	-	-	-	-
Samtlig pedagogisk personal grundskolan	8,1	9 148	49%	7 544	40%	1 093	6%	153	1%	824	4%
Mina elever får öva på att göra etiska ställningstaganden	7,6	-	-	-	-	-	-	-	-	-	-
Samtlig pedagogisk personal grundskolan	6,9	4 610	25%	10 160	54%	2 706	14%	294	2%	992	5%
Index	9,0										
Samtlig pedagogisk personal grundskolan	7,8										

8. Grundläggande värden på skolan	Medel- värde	Stämmer helt och hållet		Stämmer ganska bra		Stämmer ganska dåligt		Stämmer inte alls		Vet ej	
		Antal	Andel	Antal	Andel	Antal	Andel	Antal	Andel	Antal	Andel
På den här skolan ges killar och tjejer samma förutsättningar	9,6	-	-	-	-	-	-	-	-	-	-
Samtlig pedagogisk personal grundskolan	8,4	10 353	55%	7 390	39%	475	3%	81	0%	463	2%
På den här skolan respekterar eleverna varandras olikheter	7,9	-	-	-	-	-	-	-	-	-	-
Samtlig pedagogisk personal grundskolan	7,0	3 914	21%	12 495	67%	1 789	10%	170	1%	394	2%
På den här skolan respekterar elever och lärare varandra	8,1	-	-	-	-	-	-	-	-	-	-
Samtlig pedagogisk personal grundskolan	7,4	5 994	32%	10 881	58%	1 576	8%	228	1%	83	0%
Index	8,5										
Samtlig pedagogisk personal grundskolan	7,6										

9. Elevinflytande	Medel- värde	Stämmer helt och hållet		Stämmer ganska bra		Stämmer ganska dåligt		Stämmer inte alls		Vet ej	
		Antal	Andel	Antal	Andel	Antal	Andel	Antal	Andel	Antal	Andel
Eleverna ges (efter ålder och mognad) möjlighet att påverka skolmiljön	8,3	-	-	-	-	-	-	-	-	-	-
Samtlig pedagogisk personal grundskolan	6,6	3 192	17%	10 999	59%	3 054	16%	270	1%	1 247	7%
Eleverna är med och påverkar undervisningens innehåll	7,2	-	-	-	-	-	-	-	-	-	-
Samtlig pedagogisk personal grundskolan	5,9	1 704	9%	11 138	59%	5 389	29%	287	2%	244	1%
Jag låter mina elever påverka arbetssätten i undervisningen	8,1	-	-	-	-	-	-	-	-	-	-
Samtlig pedagogisk personal grundskolan	6,7	3 722	20%	11 718	62%	3 110	17%	96	1%	116	1%
Index	7,9										
Samtlig pedagogisk personal grundskolan	6,4										

10. Ordningsregler	Medel- värde	Stämmer helt och hållet		Stämmer ganska bra		Stämmer ganska dåligt		Stämmer inte alls		Vet ej	
		Antal	Andel	Antal	Andel	Antal	Andel	Antal	Andel	Antal	Andel
Skolans personal uppträder enligt när det gäller att upprätthålla skolans ordningsregler	8,8	-	-	-	-	-	-	-	-	-	-
Samtlig pedagogisk personal grundskolan	7,3	6 317	34%	9 786	52%	1 965	10%	350	2%	344	2%
Jag är förtrogen med de upprättade ordningsreglerna i den här skolan	9,8	-	-	-	-	-	-	-	-	-	-
Samtlig pedagogisk personal grundskolan	9,1	14 099	75%	4 039	22%	433	2%	105	1%	86	0%
Eleverna följer skolans ordningsregler	6,7	-	-	-	-	-	-	-	-	-	-
Samtlig pedagogisk personal grundskolan	6,6	2 091	11%	14 075	75%	2 205	12%	258	1%	133	1%

 Index **8,4**

 Samtlig pedagogisk personal grundskolan **7,7**

11. Studiero	Medel- värde	Stämmer helt och hållet		Stämmer ganska bra		Stämmer ganska dåligt		Stämmer inte alls		Vet ej	
		Antal	Andel	Antal	Andel	Antal	Andel	Antal	Andel	Antal	Andel
Det är en god studiemiljö på skolan	7,7	-	-	-	-	-	-	-	-	-	-
Samtlig pedagogisk personal grundskolan	7,0	4 821	26%	11 226	60%	2 276	12%	278	1%	161	1%
Att upprätthålla ordningen i klassrummet tar upp en stor del av min undervisningstid (-)	4,4	-	-	-	-	-	-	-	-	-	-
Samtlig pedagogisk personal grundskolan	5,6	2 328	12%	4 552	24%	8 273	44%	3 465	18%	144	1%
Mina elever har studiero på lektionerna	6,3	-	-	-	-	-	-	-	-	-	-
Samtlig pedagogisk personal grundskolan	7,1	4 633	25%	11 910	63%	1 861	10%	229	1%	129	1%

 Index **6,1**

 Samtlig pedagogisk personal grundskolan **6,6**

	Medel- värde	Stämmer helt och hållet		Stämmer ganska bra		Stämmer ganska dåligt		Stämmer inte alls		Vet ej	
		Antal	Andel	Antal	Andel	Antal	Andel	Antal	Andel	Antal	Andel
12. Trygghet											
Det är en trygg miljö för eleverna på skolan	8,9	-	-	-	-	-	-	-	-	-	-
Samtlig pedagogisk personal grundskolan	7,8	7 531	40%	9 808	52%	1 099	6%	141	1%	183	1%
De sociala relationerna mellan lärare och elever är goda	8,8	-	-	-	-	-	-	-	-	-	-
Samtlig pedagogisk personal grundskolan	8,2	9 274	49%	8 901	47%	413	2%	52	0%	122	1%
På den här skolan känner sig eleverna trygga	8,0	-	-	-	-	-	-	-	-	-	-
Samtlig pedagogisk personal grundskolan	7,5	5 414	29%	11 872	63%	899	5%	97	1%	480	3%
Index	8,6										
Samtlig pedagogisk personal grundskolan	7,8										

	Medel- värde	Stämmer helt och hållet		Stämmer ganska bra		Stämmer ganska dåligt		Stämmer inte alls		Vet ej	
		Antal	Andel	Antal	Andel	Antal	Andel	Antal	Andel	Antal	Andel
13. Förhindra kränkningar											
Jag har förutsättningar för att ingripa om elever är elaka mot varandra	8,9	-	-	-	-	-	-	-	-	-	-
Samtlig pedagogisk personal grundskolan	8,0	9 202	49%	8 002	43%	1 271	7%	136	1%	151	1%
Jag vet vad jag ska göra om jag upptäcker att en elev utsätts för kränkningar	8,6	-	-	-	-	-	-	-	-	-	-
Samtlig pedagogisk personal grundskolan	8,9	13 333	71%	4 867	26%	433	2%	57	0%	72	0%
På den här skolan bedrivs ett målinriktat arbete för att förhindra kränkande behandling	9,5	-	-	-	-	-	-	-	-	-	-
Samtlig pedagogisk personal grundskolan	8,4	10 946	58%	6 255	33%	1 047	6%	126	1%	388	2%
Index	9,0										
Samtlig pedagogisk personal grundskolan	8,5										

14. Särskilt stöd	Medel- värde	Stämmer helt och hållet		Stämmer ganska bra		Stämmer ganska dåligt		Stämmer inte alls		Vet ej	
		Antal	Andel	Antal	Andel	Antal	Andel	Antal	Andel	Antal	Andel
På den här skolan upprättas åtgärdsprogram för de elever som ska få särskilt stöd	8,5	-	-	-	-	-	-	-	-	-	-
Samtlig pedagogisk personal grundskolan	8,6	11 660	62%	5 506	29%	913	5%	139	1%	544	3%
Om det framkommer att en elev på skolan har behov av särskilt stöd utreds det snabbt	8,5	-	-	-	-	-	-	-	-	-	-
Samtlig pedagogisk personal grundskolan	6,9	5 524	29%	8 565	46%	3 261	17%	519	3%	893	5%
På den här skolan ges särskilt stöd så långt som möjligt inom den elevgrupp som eleven normalt sett tillhör	9,5	-	-	-	-	-	-	-	-	-	-
Samtlig pedagogisk personal grundskolan	8,1	9 609	51%	7 038	38%	1 466	8%	222	1%	427	2%

Index	8,9
Samtlig pedagogisk personal grundskolan	7,9

15. Bedömning och betygsättning	Medel- värde	Stämmer helt och hållet		Stämmer ganska bra		Stämmer ganska dåligt		Stämmer inte alls		Vet ej	
		Antal	Andel	Antal	Andel	Antal	Andel	Antal	Andel	Antal	Andel
På den här skolan är det tydligt hur bedömningen av elevernas kunskapsutveckling ska gå till	8,0	-	-	-	-	-	-	-	-	-	-
Samtlig pedagogisk personal grundskolan	7,1	5 137	27%	10 600	56%	2 227	12%	225	1%	573	3%
Jag får det stöd jag behöver för att göra likvärdiga bedömningar av elevernas kunskapsutveckling	8,0	-	-	-	-	-	-	-	-	-	-
Samtlig pedagogisk personal grundskolan	6,9	4 530	24%	10 494	56%	2 488	13%	313	2%	937	5%
På den här skolan samarbetar vi lärare kring bedömning av elevernas kunskaper	8,8	-	-	-	-	-	-	-	-	-	-
Samtlig pedagogisk personal grundskolan	7,3	5 972	32%	9 777	52%	2 154	11%	301	2%	558	3%

Index	8,2
Samtlig pedagogisk personal grundskolan	7,1

16. Pedagogiskt ledarskap	Medel- värde	Stämmer helt och hållet		Stämmer ganska bra		Stämmer ganska dåligt		Stämmer inte alls		Vet ej	
		Antal	Andel	Antal	Andel	Antal	Andel	Antal	Andel	Antal	Andel
Rektor har god kunskap om det dagliga arbetet i skolan	9,6	-	-	-	-	-	-	-	-	-	-
Samtlig pedagogisk personal grundskolan	7,0	5 614	30%	8 408	45%	2 636	14%	655	3%	1 449	8%
Rektor arbetar för att främja elevernas kunskapsutveckling	9,6	-	-	-	-	-	-	-	-	-	-
Samtlig pedagogisk personal grundskolan	7,8	7 879	42%	7 791	42%	1 259	7%	277	1%	1 556	8%
Rektor tar ansvar för det pedagogiska arbetet på skolan	8,9	-	-	-	-	-	-	-	-	-	-
Samtlig pedagogisk personal grundskolan	7,3	6 612	35%	7 734	41%	2 396	13%	518	3%	1 502	8%
Index	9,4										
Samtlig pedagogisk personal grundskolan	7,4										

17. Utveckling av utbildningen	Medel- värde	Stämmer helt och hållet		Stämmer ganska bra		Stämmer ganska dåligt		Stämmer inte alls		Vet ej	
		Antal	Andel	Antal	Andel	Antal	Andel	Antal	Andel	Antal	Andel
Rektor ser till att utvärdering av elevernas kunskapsutveckling ligger till grund för utveckling av utbildningen	7,5	-	-	-	-	-	-	-	-	-	-
Samtlig pedagogisk personal grundskolan	7,4	5 662	30%	7 276	39%	1 819	10%	365	2%	3 640	19%
Rektor ser till att arbetsätt förändras om eleverna inte uppnår kunskapskraven	8,6	-	-	-	-	-	-	-	-	-	-
Samtlig pedagogisk personal grundskolan	6,5	3 684	20%	7 119	38%	3 194	17%	641	3%	4 124	22%
Rektor ser till att uppföljningen av mitt och mina kollegors arbete leder till relevanta förändringar i arbetsätt	7,8	-	-	-	-	-	-	-	-	-	-
Samtlig pedagogisk personal grundskolan	6,4	3 620	19%	7 468	40%	3 239	17%	755	4%	3 680	20%
Index	7,9										
Samtlig pedagogisk personal grundskolan	6,8										

18. Rutiner	Medel- värde	Stämmer helt och hållet		Stämmer ganska bra		Stämmer ganska dåligt		Stämmer inte alls		Vet ej	
		Antal	Andel	Antal	Andel	Antal	Andel	Antal	Andel	Antal	Andel
På den här skolan finns rutiner för att introducera nyanställda lärare till arbetet	6,9	-	-	-	-	-	-	-	-	-	-
Samtlig pedagogisk personal grundskolan	6,0	3 597	19%	7 478	40%	4 895	26%	1 180	6%	1 612	9%
På den här skolan finns rutiner för att handleda nyanställda lärare i arbetet	6,3	-	-	-	-	-	-	-	-	-	-
Samtlig pedagogisk personal grundskolan	5,5	2 720	14%	6 742	36%	5 450	29%	1 427	8%	2 423	13%
På den här skolan finns det tydliga rutiner gällande anmälningsskyldighet till socialnämnden	9,0	-	-	-	-	-	-	-	-	-	-
Samtlig pedagogisk personal grundskolan	7,9	8 390	45%	6 537	35%	1 607	9%	289	2%	1 939	10%
Index	7,3										
Samtlig pedagogisk personal grundskolan	6,5										

19. Elevhälsa	Medel- värde	Stämmer helt och hållet		Stämmer ganska bra		Stämmer ganska dåligt		Stämmer inte alls		Vet ej	
		Antal	Andel	Antal	Andel	Antal	Andel	Antal	Andel	Antal	Andel
Elevhälsogruppen på den här skolan frågar eleverna om deras uppfattning om sin skol- och livssituation	9,2	-	-	-	-	-	-	-	-	-	-
Samtlig pedagogisk personal grundskolan	7,9	7 697	41%	5 821	31%	1 264	7%	403	2%	3 577	19%
Jag kan få råd och stöd av elevhälsogruppen för att själv kunna hjälpa mina elever i deras utmaningar	9,1	-	-	-	-	-	-	-	-	-	-
Samtlig pedagogisk personal grundskolan	7,7	8 026	43%	7 578	40%	1 858	10%	360	2%	940	5%
I min skola finns beredskap för att i det dagliga arbetet hantera situationer som kräver elevhälsogrupperns kompetenser	9,3	-	-	-	-	-	-	-	-	-	-
Samtlig pedagogisk personal grundskolan	7,3	6 279	33%	8 122	43%	2 426	13%	401	2%	1 534	8%
Index	9,2										
Samtlig pedagogisk personal grundskolan	7,6										

Redovisningsprinciper

För att säkra resultatens tillförlitlighet, och för att resultaten ska redovisas, måste följande kriterier vara uppfyllda:

Svarsfrekvens

Minst 65 procent av respondenterna på skolenheten måste ha besvarat Skolenkäten.

Indexvärdet

Minst 5 personer på skolenheten måste ha besvarat Skolenkäten.

Enskilda påståenden

Minst 20 personer på skolenheten måste ha besvarat Skolenkäten för att enskilda påståenden ska redovisas. Om det är 10–19 personer som har svarat redovisas dock medelvärde för respektive påstående.

Principer för att skydda respondenternas anonymitet

För att det inte ska vara möjligt att kunna identifiera enskilda svarande finns ett antal begränsningar för hur resultaten för den enskilda skolenheten redovisas:

Enskilda svarsalternativ

- För att resultatet för ett enskilt svarsalternativ (t.ex. Stämmer helt och hållet) ska redovisas krävs att minst fem personer har angett svarsalternativet
- Om det är färre än fem personer som har angett ett visst svarsalternativ maskeras resultatet automatiskt för att säkra anonymiteten
- Om endast ett svarsalternativ har färre än fem svar maskeras även det svarsalternativ med näst minst antal svar för att det inte ska vara möjligt att räkna ut hur många som angett det andra alternativet

Resultaten maskeras på följande sätt:

* = 1–9 svarande, ** = 10–19 svarande, *** = 20 eller fler svarande

Om ingen har angett ett visst svarsalternativ anges dock detta (med 0).

Om Skolenkäten

Syfte

Skolinspektionen granskar regelbundet all skolverksamhet i hela landet. Det kallas regelbunden tillsyn. Målet är att bidra till alla barns och elevers lika rätt till en god utbildning i en trygg miljö, där alla når minst godkänt i alla ämnen. Enkäterna är en viktig del av granskningen. Delar av enkätresultatet kommer också att presenteras på Skolverkets webbplats www.valjaskola.se.

Här kan du läsa mer om Skolinspektionens regelbundna tillsyn av skolenheterna:
www.skolinspektionen.se/sv/Tillsyn--granskning/Regelbunden-tillsyn/

Skolenkätens frågor utgår från de bedömningsområden som den regelbundna tillsynen är inriktad på. Den regelbundna tillsynens syfte är att se till att skolenheterna följer de lagar, regler och läroplaner som finns för skolverksamheter.

Frågorna fokuserar särskilt på de områden som det kan vara svårt att få information om från andra källor. Resultaten utgör en viktig grund för den regelbundna tillsynen av skolenheterna.

Indexvärden

Ett högt indexvärde indikerar en positiv uppfattning. Indexvärdena är tänkta att jämföras med övriga skolenheters indexvärden för respektive område. Detta kan ge en uppfattning om hur den aktuella skolenheten förhåller sig gentemot samtliga skolenheter i enkätomgången. Indexvärdena för de olika områdena bör inte jämföras med varandra.

Ett index är ett sammantaget mått på något man vill mäta, exempelvis ett bedömningsområde. Skolenkätens indexvärden konstrueras genom att lägga samman tre påståenden. Indexvärdet är alltså medelvärde för de tre hopslagna påståendena. I beräkningen av index ges de olika svarsalternativen ett värde som sedan summeras och delas på antalet svar. Svarsalternativet "Vet ej" exkluderas helt från beräkningarna. Svarsalternativens värden är:

- Stämmer helt och hållet = 10
- Stämmer ganska bra = 6,67
- Stämmer ganska dåligt = 3,33
- Stämmer inte alls = 0

Svarsalternativen för negativa påståenden (markerade med minustecken i resultatredovisningen) beräknas med omvänt värde, det vill säga:

- Stämmer helt och hållet = 0
- Stämmer ganska bra = 3,33
- Stämmer ganska dåligt = 6,67
- Stämmer inte alls = 10

Detta görs för att påståendenas resultat ska gå i linje med övriga påståenden.