

## Enkätresultat 2025

### Sörfors skola, Umeå kommun

Resultat för skolenhet

| Elever               | Totalt antal | Antal svar | Svarsfrekvens |
|----------------------|--------------|------------|---------------|
| Årskurs 5 grundskola | 19           | 18         | 95%           |

Årskurs 8 grundskola

*Inget resultat på grund av att målgruppen saknas*

År 2 gymnasieskola

*Inget resultat på grund av att målgruppen saknas*

| Undervisande lärare | Totalt antal | Antal svar | Svarsfrekvens |
|---------------------|--------------|------------|---------------|
| Grundskola          | 8            | 8          | 100%          |

Gymnasieskola

*Inget resultat på grund av att målgruppen saknas*

| Vårdnadshavare | Totalt antal elever | Antal svar | Uppskattad svarsfrekvens |
|----------------|---------------------|------------|--------------------------|
| Förskoleklass  | 7                   | 3          | 43%                      |

Grundskola

92

29

32%

Anpassad grundskola

*Inget resultat på grund av att målgruppen saknas*

Det krävs minst fem svar för att resultat ska redovisas. För vårdnadshavare uppskattas svarsfrekvensen utifrån antalet elever på skolenheten. Vårdnadshavare besvarar enkäten genom en inloggningsuppgift som är unik för varje skolenhet, till skillnad mot elever och undervisande lärare som besvarar enkäten genom en inloggningsuppgift som är unik för varje respondent. Det innebär att det finns en risk att resultaten för vårdnadshavare inte är lika reliabla som för elever och undervisande lärare.

## Inledning

Skolinspektionen granskar all skolverksamhet i hela landet. Målet är att bidra till alla barns och elevers lika rätt till en god utbildning i en trygg miljö. Skolenkäten är en del av denna granskning. Enkäten används för att få en bild av hur skolan upplevs av elever, undervisande lärare och vårdnadshavare. 2025 deltog 3 156 skolenheter i Skolenkäten. Antal svar och svarsfrekvenser redovisas i tabellen nedan. Observera att svarsfrekvensen påverkar resultatets reliabilitet. Läs mer på Skolinspektionens webbplats:

[www.skolinspektionen.se/skolenkaten](http://www.skolinspektionen.se/skolenkaten)

### Samtliga medverkande skolenheter 2025

| Elever               | Totalt antal | Antal svar | Svarsfrekvens |
|----------------------|--------------|------------|---------------|
| Årskurs 5 grundskola | 61 900       | 54 787     | 89%           |
| Årskurs 8 grundskola | 65 104       | 52 339     | 80%           |
| År 2 gymnasieskola   | 54 212       | 43 328     | 80%           |

| Undervisande lärare | Totalt antal | Antal svar | Svarsfrekvens |
|---------------------|--------------|------------|---------------|
| Grundskola          | 48 058       | 34 047     | 71%           |
| Gymnasieskola       | 16 108       | 11 576     | 72%           |

| Vårdnadshavare      | Totalt antal elever | Antal svar | Uppskattad svarsfrekvens |
|---------------------|---------------------|------------|--------------------------|
| Förskoleklass       | 58 495              | 25 091     | 43%                      |
| Grundskola          | 562 166             | 177 055    | 31%                      |
| Anpassad grundskola | 8 952               | 2 801      | 31%                      |

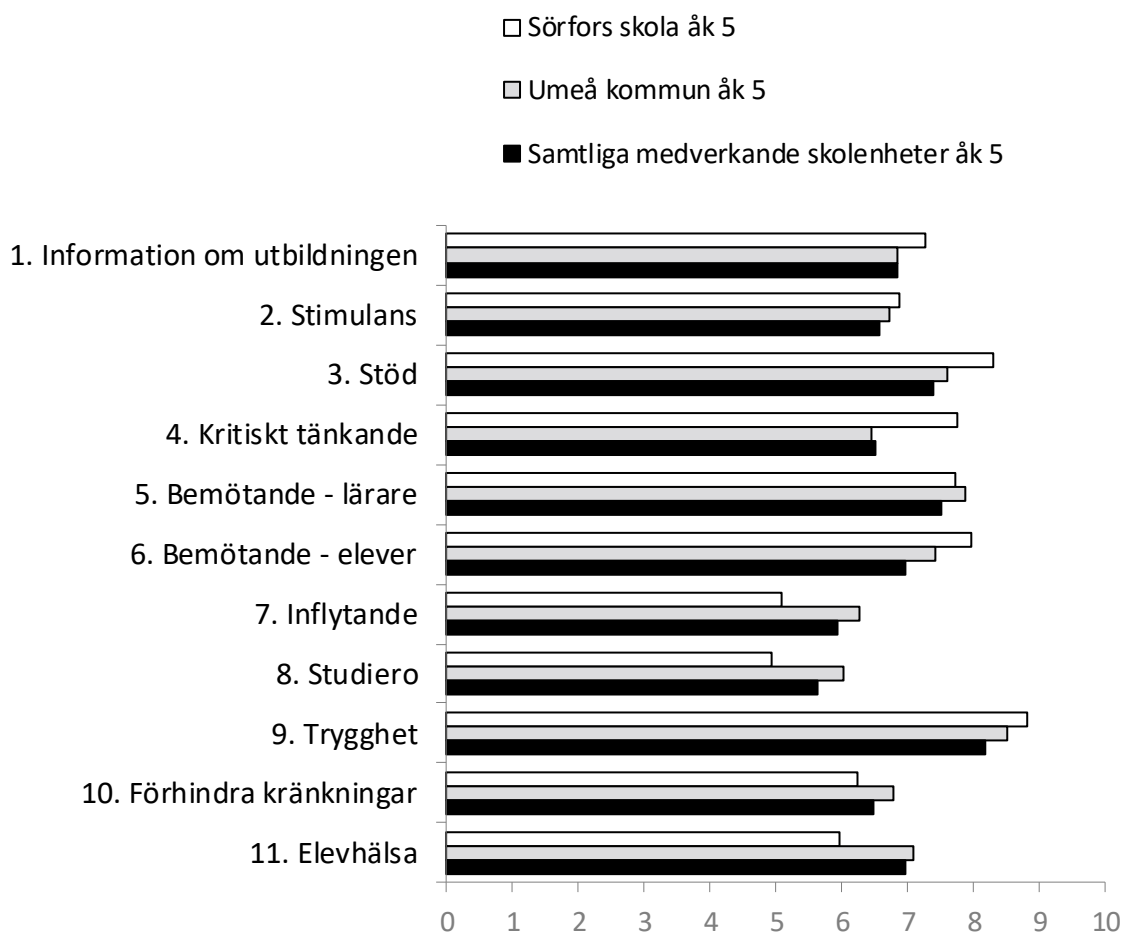
## Resultat indexvärden – diagram

Diagram över indexvärden (0–10). Ett högt indexvärde indikerar en positiv uppfattning. Läs mer om indexvärdet på [www.skolinspektionen.se/skolenkaten](http://www.skolinspektionen.se/skolenkaten).

Vit stapel: Aktuell huvudman<sup>1</sup>/skolenhet

Grå stapel<sup>2</sup>: Samtliga deltagande skolenheter för huvudmannen<sup>1</sup>

Svart stapel: Samtliga deltagande skolenheter för insamlingsomgången



<sup>1</sup> Med skolhuvudman avses den som anordnar skolverksamhet, till exempel en kommun, ett bolag eller en förening som driver en fristående skola.

<sup>2</sup> Gäller endast för skolenheter med jämförelser mot huvudman.

## Resultat indexvärden – tabell

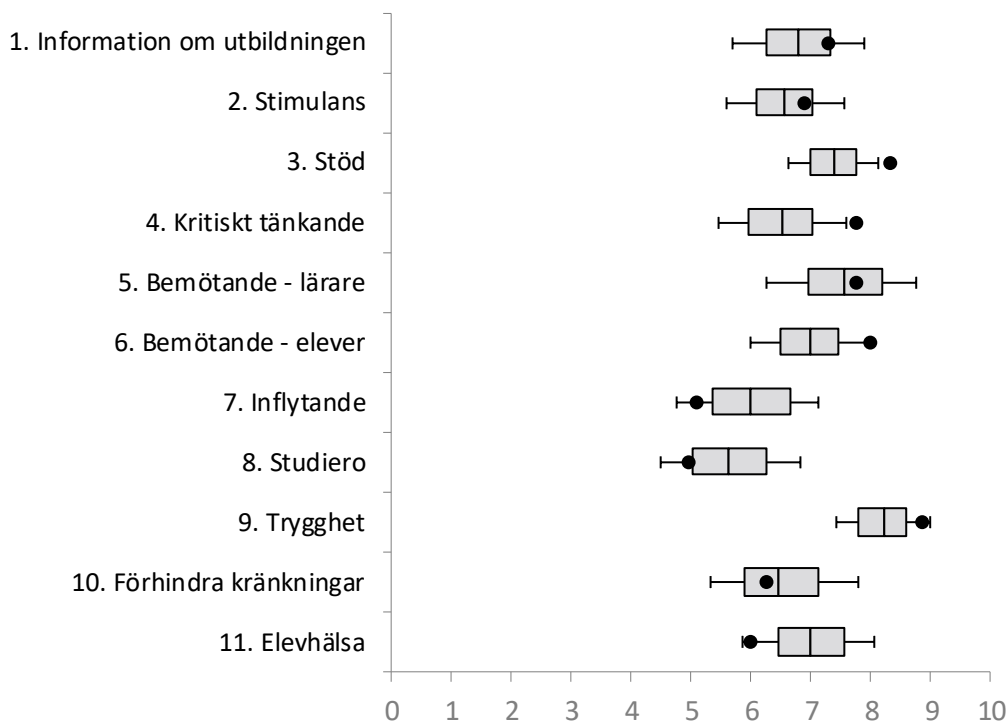
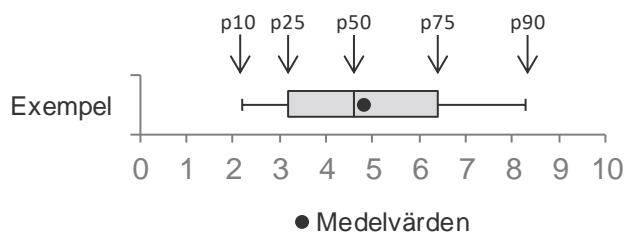
Tabell över indexvärden (0–10). Ett högt indexvärde indikerar en positiv uppfattning. Läs mer om indexvärdet på [www.skolinspektionen.se/skolenkaten](http://www.skolinspektionen.se/skolenkaten).

|                                | Sörfors skola åk 5 | Umeå kommun åk 5 | Samtliga medverkande skolenheter åk 5 |
|--------------------------------|--------------------|------------------|---------------------------------------|
| 1. Information om utbildningen | 7,3                | 6,8              | 6,8                                   |
| 2. Stimulans                   | 6,9                | 6,7              | 6,6                                   |
| 3. Stöd                        | 8,3                | 7,6              | 7,4                                   |
| 4. Kritiskt tänkande           | 7,7                | 6,5              | 6,5                                   |
| 5. Bemötande - lärare          | 7,7                | 7,9              | 7,5                                   |
| 6. Bemötande - elever          | 8,0                | 7,4              | 7,0                                   |
| 7. Inflytande                  | 5,1                | 6,3              | 5,9                                   |
| 8. Studiero                    | 4,9                | 6,0              | 5,6                                   |
| 9. Trygghet                    | 8,8                | 8,5              | 8,2                                   |
| 10. Förhindra kränkningar      | 6,2                | 6,8              | 6,5                                   |
| 11. Elevhälsa                  | 6,0                | 7,1              | 7,0                                   |

## Resultat indexvärden – jämförelser

Diagrammet nedan visar indexvärdena för den aktuella huvudmannen/skolenheten jämfört med samtliga skolenheter i enkätomgången. Ett högt indexvärde indikerar en positiv uppfattning. Läs mer om indexvärdet på [www.skolinspektionen.se/skolenkaten](http://www.skolinspektionen.se/skolenkaten).

För varje frågeområde (index) redovisas spridningen för samtliga skolenheter i enkätomgången genom boxdiagrammet. Den 10:e percentilen är den nivå som 10 procent av skolenheterna ligger under och 90:e percentilen den nivå som 10 procent av skolenheterna ligger över. På motsvarande sätt uttolkas den nedre kvartilen (p25), medianen (p50) och den övre kvartilen (p75). Den svarta punkten visar medelvärdet för den aktuella huvudmannen/skolenheten.



## Resultat indexvärden – förändring

Först presenteras indexvärdet för aktuell huvudman/skolenhet. Efter det presenteras resultatförändringen sedan den senaste skolenkäten aktuell huvudman/skolenhet deltog i. Ett streck ( – ) betyder att jämförelse inte kan göras eftersom indexet har reviderats.

|                                | Sörfors skola åk 5 |              |
|--------------------------------|--------------------|--------------|
|                                | 2025               | Förändring * |
| 1. Information om utbildningen | 7,3                | 1,9          |
| 2. Stimulans                   | 6,9                | 1,3          |
| 3. Stöd                        | 8,3                | 1,1          |
| 4. Kritiskt tänkande           | 7,7                | 2,4          |
| 5. Bemötande - lärare          | 7,7                | -0,4         |
| 6. Bemötande - elever          | 8,0                | 0,5          |
| 7. Inflytande                  | 5,1                | 0,1          |
| 8. Studiero                    | 4,9                | -0,5         |
| 9. Trygghet                    | 8,8                | 0,4          |
| 10. Förhindra kränkningar      | 6,2                | 0,2          |
| 11. Elevhälsa                  | 6,0                | 0,2          |

\* Förändring sedan 2023.

## Resultat indexvärden – kön

Först presenteras indexvärdet för aktuell huvudman/skolenhet uppdelat på flickor och pojkar. Efter det presenteras resultatet för samtliga deltagande skolenheter i enkätomgången uppdelat på flickor och pojkar.

|                                | Sörfors skola åk 5 |        | Samtliga medverkande skolenheter åk 5 |        |
|--------------------------------|--------------------|--------|---------------------------------------|--------|
|                                | Flickor            | Pojkar | Flickor                               | Pojkar |
| 1. Information om utbildningen | 7,0                | 7,5    | 6,7                                   | 7,0    |
| 2. Stimulans                   | 7,1                | 6,7    | 6,6                                   | 6,6    |
| 3. Stöd                        | 7,8                | 8,6    | 7,3                                   | 7,5    |
| 4. Kritiskt tänkande           | 8,3                | 7,3    | 6,5                                   | 6,6    |
| 5. Bemötande - lärare          | 7,3                | 8,0    | 7,8                                   | 7,2    |
| 6. Bemötande - elever          | 8,1                | 7,9    | 6,8                                   | 7,1    |
| 7. Inflytande                  | 6,7                | 4,1    | 6,0                                   | 5,9    |
| 8. Studiero                    | 3,6                | 5,8    | 5,5                                   | 5,8    |
| 9. Trygghet                    | 8,2                | 9,3    | 7,9                                   | 8,5    |
| 10. Förhindra kränkningar      | 5,6                | 6,6    | 6,4                                   | 6,6    |
| 11. Elevhälsa                  | 5,7                | 6,2    | 6,8                                   | 7,2    |

## Resultat frågeområden och frågor

Resultat för frågeområden och frågor för aktuell huvudman/skolenhet. Index och medelvärde för "samtliga" avser resultat för samtliga respondenter i enkätomgången för aktuell målgrupp. Resultatet maskeras med \* för att säkra anonymitet för respondenterna. Läs mer om Skolenkätens redovisningsprinciper på [www.skolinspektionen.se/skolenkaten](http://www.skolinspektionen.se/skolenkaten).

| 1. Information om utbildningen   |            | Index 7,3 (Samtliga åk 5: 6,8) |                        |                        |                                 |                   |                        |                        |
|--|------------|--------------------------------|------------------------|------------------------|---------------------------------|-------------------|------------------------|------------------------|
|  | Medelvärde | Helt och hållet<br>Andel       | Till stor del<br>Andel | Till viss del<br>Andel | Inte alls<br>Andel              | Vet inte<br>Andel | Samtliga<br>Medelvärde |                        |
| Tycker du att lärarna förklarar vad du behöver kunna i de olika ämnena?        | 8,5        | -                              | -                      | -                      | -                               | -                 | 7,5                    |                        |
| Tycker du att du får veta hur det går för dig i skolarbetet?                   | 7,4        | -                              | -                      | -                      | -                               | -                 | 7,0                    |                        |
|  | Medelvärde | Väldigt mycket<br>Andel        | Ganska mycket<br>Andel | Ganska lite<br>Andel   | Väldigt lite/Inte alls<br>Andel | Vet inte<br>Andel | Samtliga<br>Medelvärde |                        |
| Tycker du att utvecklingssamtalet är till hjälp för dig?                       | 5,9        | -                              | -                      | -                      | -                               | -                 | 5,9                    |                        |
| 2. Stimulans   |            | Index 6,9 (Samtliga åk 5: 6,6) |                        |                        |                                 |                   |                        |                        |
|  | Medelvärde | Helt och hållet<br>Andel       | Till stor del<br>Andel | Till viss del<br>Andel | Inte alls<br>Andel              | Vet inte<br>Andel | Samtliga<br>Medelvärde |                        |
| Tycker du att lärarna varierar lektionerna så att ni får arbeta på olika sätt? | 7,4        | -                              | -                      | -                      | -                               | -                 | 6,6                    |                        |
| Tycker du att lärarna får dig att tro på dig själv i skolarbetet?              | 6,7        | -                              | -                      | -                      | -                               | -                 | 7,0                    |                        |
|  | Medelvärde | Alltid<br>Andel                | Ofta<br>Andel          | Ibland<br>Andel        | Sällan<br>Andel                 | Aldrig<br>Andel   | Vet inte<br>Andel      | Samtliga<br>Medelvärde |
| Hur ofta får lärarna dig att bli intresserad av skolarbetet?                   | 6,0        | -                              | -                      | -                      | -                               | -                 | -                      | 5,4                    |
| Tycker du att du får tillräckliga utmaningar i skolarbetet?                    | 7,5        | -                              | -                      | -                      | -                               | -                 | -                      | 7,3                    |



## Resultat frågeområden och frågor

### 3. Stöd Index 8,3 (Samtliga åk 5: 7,4)

|  |            | Alltid | Ofta  | Ibland | Sällan | Aldrig | Vet inte | Samtliga   |
|--|------------|--------|-------|--------|--------|--------|----------|------------|
|  | Medelvärde | Andel  | Andel | Andel  | Andel  | Andel  | Andel    | Medelvärde |
| Hur ofta förklarar lärarna vad du ska göra på lektionerna så att du förstår? | 9,2        | -      | -     | -      | -      | -      | -        | 8,0        |
| Hur ofta får du den hjälp du behöver under lektionerna?                      | 8,5        | -      | -     | -      | -      | -      | -        | 7,5        |

|   |            | Aldrig | Sällan | Ibland | Ofta  | Alltid | Vet inte | Samtliga   |
|---|------------|--------|--------|--------|-------|--------|----------|------------|
|   | Medelvärde | Andel  | Andel  | Andel  | Andel | Andel  | Andel    | Medelvärde |
| Hur ofta tycker du att skolarbetet är alldeles för svårt? | 7,8        | -      | -      | -      | -     | -      | -        | 6,7        |

|  |            | Helt och hållet | Till stor del | Till viss del | Inte alls | Vet inte | Samtliga   |
|--|------------|-----------------|---------------|---------------|-----------|----------|------------|
|  | Medelvärde | Andel           | Andel         | Andel         | Andel     | Andel    | Medelvärde |
| Tycker du att du får den hjälp du behöver från skolan för att klara skolarbetet? | 7,8        | -               | -             | -             | -         | -        | 7,4        |

### 4. Kritiskt tänkande Index 7,7 (Samtliga åk 5: 6,5)

|   |            | Väldigt mycket | Ganska mycket | Ganska lite | Väldigt lite/Inte alls | Vet inte | Samtliga   |
|---|------------|----------------|---------------|-------------|------------------------|----------|------------|
|   | Medelvärde | Andel          | Andel         | Andel       | Andel                  | Andel    | Medelvärde |
| Hur mycket pratar lärarna om att allt man hör och läser, till exempel på internet, inte behöver vara sant (källkritik)? | 8,1        | -              | -             | -           | -                      | -        | 6,5        |
| Hur mycket tycker du att ni elever får öva på att diskutera frågor där man kan tycka olika?                             | 7,3        | -              | -             | -           | -                      | -        | 6,5        |

## Resultat frågeområden och frågor

### 5. Bemötande - lärare

Index 7,7 (Samtliga åk 5: 7,5)

|  | Medelvärde | Helt och hållet<br>Andel | Till stor del<br>Andel | Till viss del<br>Andel | Inte alls<br>Andel | Vet inte<br>Andel | Samtliga<br>Medelvärde |
|--|------------|--------------------------|------------------------|------------------------|--------------------|-------------------|------------------------|
| Tycker du att lärarna behandlar alla elever lika oavsett om de är flickor, pojkar eller har annan könsidentitet? | 7,4        | -                        | -                      | -                      | -                  | -                 | 7,0                    |

|   | Medelvärde | Aldrig<br>Andel | Sällan<br>Andel | Ibland<br>Andel | Ofta<br>Andel | Alltid<br>Andel | Vet inte<br>Andel | Samtliga<br>Medelvärde |
|---|------------|-----------------|-----------------|-----------------|---------------|-----------------|-------------------|------------------------|
| Känner du dig orättvist behandlad av någon lärare eller annan vuxen i skolan? | 8,1        | -               | -               | -               | -             | -               | -                 | 8,0                    |

### 6. Bemötande - elever

Index 8,0 (Samtliga åk 5: 7,0)

|   | Medelvärde | Mycket bra<br>Andel | Ganska bra<br>Andel | Ganska dåligt<br>Andel | Mycket dåligt<br>Andel | Vet inte<br>Andel | Samtliga<br>Medelvärde |
|---|------------|---------------------|---------------------|------------------------|------------------------|-------------------|------------------------|
| Hur tycker du att eleverna bemöter varandra i skolan? | 7,6        | -                   | -                   | -                      | -                      | -                 | 6,9                    |
| Hur tycker du att eleverna bemöter vuxna i skolan?    | 8,3        | -                   | -                   | -                      | -                      | -                 | 7,1                    |

### 7. Inflytande

Index 5,1 (Samtliga åk 5: 5,9)

|  | Medelvärde | Väldigt mycket<br>Andel | Ganska mycket<br>Andel | Ganska lite<br>Andel | Väldigt lite/Inte alls<br>Andel | Vet inte<br>Andel | Samtliga<br>Medelvärde |
|--|------------|-------------------------|------------------------|----------------------|---------------------------------|-------------------|------------------------|
| Hur mycket tycker du att ni elever får vara med och påverka hur ni ska arbeta på lektionerna?                          | 5,2        | -                       | -                      | -                    | -                               | -                 | 5,6                    |
| Hur mycket tycker du att de vuxna i skolan lyssnar på förslag från eleverna, till exempel från klassråd eller elevråd? | 5,0        | -                       | -                      | -                    | -                               | -                 | 6,3                    |

## Resultat frågeområden och frågor

### 8. Studiero Index 4,9 (Samtliga åk 5: 5,6)

|  |            | Alltid | Ofta  | Ibland | Sällan | Aldrig | Vet inte | Samtliga   |
|--|------------|--------|-------|--------|--------|--------|----------|------------|
|  | Medelvärde | Andel  | Andel | Andel  | Andel  | Andel  | Andel    | Medelvärde |
| Hur ofta är det arbetsro på lektionerna? | 4,7        | -      | -     | -      | -      | -      | -        | 5,6        |

|   |            | Aldrig | Sällan | Ibland | Ofta  | Alltid | Vet inte | Samtliga   |
|---|------------|--------|--------|--------|-------|--------|----------|------------|
|   | Medelvärde | Andel  | Andel  | Andel  | Andel | Andel  | Andel    | Medelvärde |
| Hur ofta är det så stökigt på lektionerna att du har svårt att koncentrera dig? | 5,1        | -      | -      | -      | -     | -      | -        | 5,7        |

### 9. Trygghet Index 8,8 (Samtliga åk 5: 8,2)

|   |            | Aldrig | Sällan | Ibland | Ofta  | Alltid | Vet inte | Samtliga   |
|---|------------|--------|--------|--------|-------|--------|----------|------------|
|   | Medelvärde | Andel  | Andel  | Andel  | Andel | Andel  | Andel    | Medelvärde |
| Känner du dig rädd för andra elever i skolan?                   | 8,9        | -      | -      | -      | -     | -      | -        | 8,5        |
| Känner du dig rädd för någon lärare eller annan vuxen i skolan? | 9,6        | -      | -      | -      | -     | -      | -        | 9,1        |

|   |            | Helt och hållet | Till stor del | Till viss del | Inte alls | Vet inte | Samtliga   |
|---|------------|-----------------|---------------|---------------|-----------|----------|------------|
|   | Medelvärde | Andel           | Andel         | Andel         | Andel     | Andel    | Medelvärde |
| Känner du att du kan vara dig själv i skolan? | 8,5        | -               | -             | -             | -         | -        | 7,3        |
| Känner du dig trygg i skolan?                 | 8,3        | -               | -             | -             | -         | -        | 7,8        |

## Resultat frågeområden och frågor

### 10. Förhindra kränkningar

Index 6,2 (Samtliga åk 5: 6,5)

|   | Medelvärde | Helt och hållet<br>Andel | Till stor del<br>Andel | Till viss del<br>Andel | Inte alls<br>Andel | Vet inte<br>Andel | Samtliga<br>Medelvärde |                        |
|---|------------|--------------------------|------------------------|------------------------|--------------------|-------------------|------------------------|------------------------|
| Litar du på att de vuxna i skolan gör tillräckligt om någon elev blir illa behandlad? | 7,0        | -                        | -                      | -                      | -                  | -                 | 7,0                    |                        |
|   | Medelvärde | Alltid<br>Andel          | Ofta<br>Andel          | Ibland<br>Andel        | Sällan<br>Andel    | Aldrig<br>Andel   | Vet inte<br>Andel      | Samtliga<br>Medelvärde |
| Tycker du att de vuxna i skolan har koll på vad som händer på rasterna?               | 5,4        | -                        | -                      | -                      | -                  | -                 | 6,0                    |                        |

### 11. Elevhälsa

Index 6,0 (Samtliga åk 5: 7,0)

|  | Medelvärde | Helt och hållet<br>Andel | Till stor del<br>Andel | Till viss del<br>Andel | Inte alls<br>Andel    | Vet inte<br>Andel | Samtliga<br>Medelvärde |
|--|------------|--------------------------|------------------------|------------------------|-----------------------|-------------------|------------------------|
| Känner du att det finns någon vuxen i skolan som bryr sig om hur du mår?             | 9,0        | -                        | -                      | -                      | -                     | -                 | 7,6                    |
|  | Medelvärde | Mycket lätt<br>Andel     | Ganska lätt<br>Andel   | Ganska svårt<br>Andel  | Mycket svårt<br>Andel | Vet inte<br>Andel | Samtliga<br>Medelvärde |
| Hur lätt eller svårt är det att få hjälp av elevhälsan, till exempel skolsköterskan? | 1,7        | -                        | -                      | -                      | -                     | -                 | 6,3                    |

### 12. Övergripande nöjdhet (bildar ej index)

|                               | Medelvärde | Helt och hållet<br>Andel | Till stor del<br>Andel | Till viss del<br>Andel | Inte alls<br>Andel | Vet inte<br>Andel | Samtliga<br>Medelvärde |
|-------------------------------|------------|--------------------------|------------------------|------------------------|--------------------|-------------------|------------------------|
| Hur nöjd är du med din skola? | 7,0        | -                        | -                      | -                      | -                  | -                 | 7,0                    |

## Resultat indexvärden – diagram

Diagram över indexvärden (0–10). Ett högt indexvärde indikerar en positiv uppfattning. Läs mer om indexvärdet på [www.skolinspektionen.se/skolenkaten](http://www.skolinspektionen.se/skolenkaten).

Vit stapel: Aktuell huvudman<sup>1</sup>/skolenhet

Grå stapel<sup>2</sup>: Samtliga deltagande skolenheter för huvudmannen<sup>1</sup>

Svart stapel: Samtliga deltagande skolenheter för insamlingsomgången



<sup>1</sup> Med skolhuvudman avses den som anordnar skolverksamhet, till exempel en kommun, ett bolag eller en förening som driver en fristående skola.

<sup>2</sup> Gäller endast för skolenheter med jämförelser mot huvudman.

## Resultat indexvärden – tabell

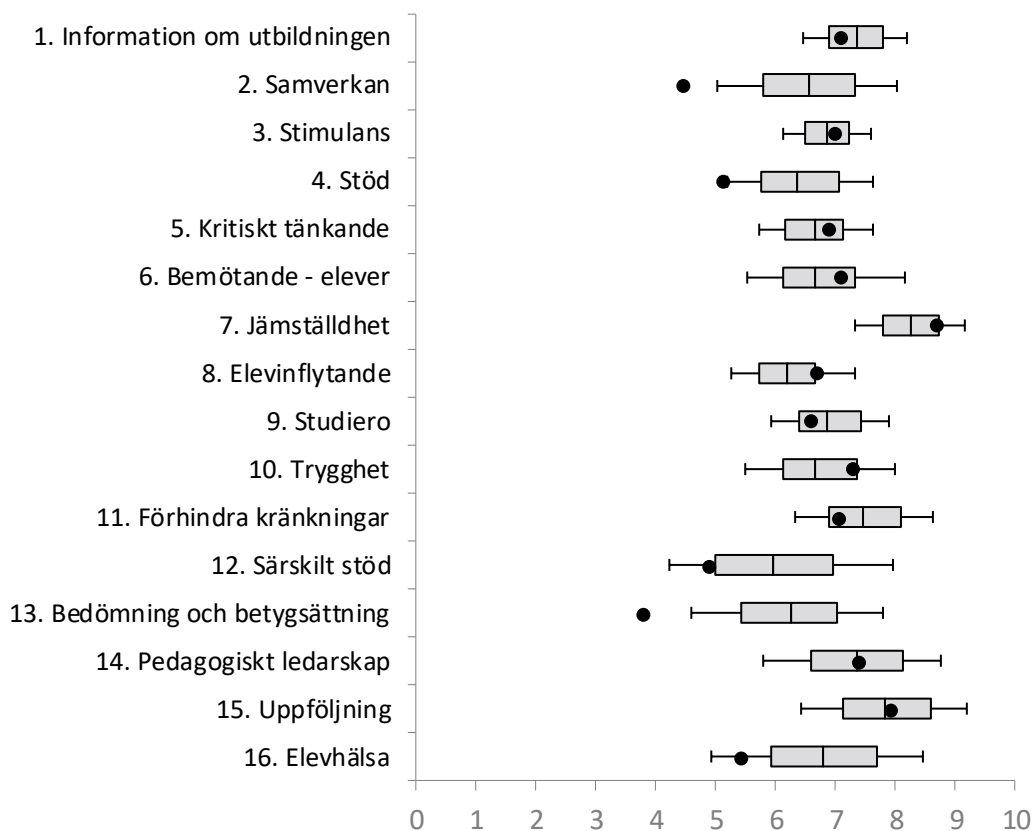
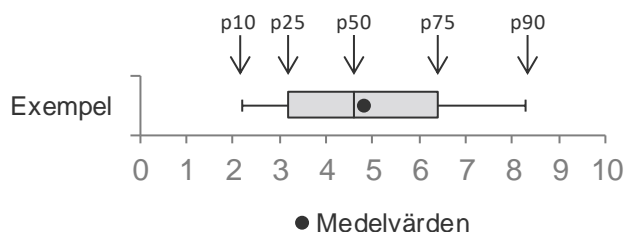
Tabell över indexvärden (0–10). Ett högt indexvärde indikerar en positiv uppfattning. Läs mer om indexvärdet på [www.skolinspektionen.se/skolenkaten](http://www.skolinspektionen.se/skolenkaten).

|                                 | Sörfors skola grundskola | Umeå kommun grundskola | Samtliga medverkande skolenheter grundskola |
|---------------------------------|--------------------------|------------------------|---|
| 1. Information om utbildningen  | 7,1                      | 7,1                    | 7,4   |
| 2. Samverkan                    | 4,4                      | 6,2                    | 6,6   |
| 3. Stimulans                    | 7,0                      | 6,6                    | 6,8   |
| 4. Stöd                         | 5,1                      | 6,0                    | 6,3   |
| 5. Kritiskt tänkande            | 6,9                      | 6,5                    | 6,6   |
| 6. Bemötande - elever           | 7,1                      | 6,6                    | 6,6   |
| 7. Jämställdhet                 | 8,7                      | 7,9                    | 8,2   |
| 8. Elevinflytande               | 6,7                      | 6,1                    | 6,1   |
| 9. Studiero                     | 6,6                      | 6,5                    | 6,8   |
| 10. Trygghet                    | 7,3                      | 6,4                    | 6,5   |
| 11. Förhindra kränkningar       | 7,0                      | 7,2                    | 7,3   |
| 12. Särskilt stöd               | 4,9                      | 5,7                    | 5,9   |
| 13. Bedömning och betygsättning | 3,8                      | 6,0                    | 6,3   |
| 14. Pedagogiskt ledarskap       | 7,4                      | 7,4                    | 7,3   |
| 15. Uppföljning                 | 7,9                      | 7,9                    | 7,8   |
| 16. Elevhälsa                   | 5,4                      | 6,5                    | 6,8   |

## Resultat indexvärden – jämförelser

Diagrammet nedan visar indexvärdena för den aktuella huvudmannen/skolenheten jämfört med samtliga skolenheter i enkätomgången. Ett högt indexvärde indikerar en positiv uppfattning. Läs mer om indexvärdet på [www.skolinspektionen.se/skolenkaten](http://www.skolinspektionen.se/skolenkaten).

För varje frågeområde (index) redovisas spridningen för samtliga skolenheter i enkätomgången genom boxdiagrammet. Den 10:e percentilen är den nivå som 10 procent av skolenheterna ligger under och 90:e percentilen den nivå som 10 procent av skolenheterna ligger över. På motsvarande sätt uttolkas den nedre kvartilen (p25), medianen (p50) och den övre kvartilen (p75). Den svarta punkten visar medelvärdet för den aktuella huvudmannen/skolenheten.



## Resultat indexvärden – förändring

Först presenteras indexvärdet för aktuell huvudman/skolenhet. Efter det presenteras resultatförändringen sedan den senaste skolenkäten aktuell huvudman/skolenhet deltog i. Ett streck ( – ) betyder att jämförelse inte kan göras eftersom indexet har reviderats.

|                                 | Sörfors skola grundskola |              |
|---------------------------------|--------------------------|--------------|
|                                 | 2025                     | Förändring * |
| 1. Information om utbildningen  | 7,1                      | -            |
| 2. Samverkan                    | 4,4                      | -            |
| 3. Stimulans                    | 7,0                      | -            |
| 4. Stöd                         | 5,1                      | -            |
| 5. Kritiskt tänkande            | 6,9                      | -            |
| 6. Bemötande - elever           | 7,1                      | -            |
| 7. Jämställdhet                 | 8,7                      | -            |
| 8. Elevinflytande               | 6,7                      | -            |
| 9. Studiero                     | 6,6                      | -            |
| 10. Trygghet                    | 7,3                      | -            |
| 11. Förhindra kränkningar       | 7,0                      | -            |
| 12. Särskilt stöd               | 4,9                      | -            |
| 13. Bedömning och betygsättning | 3,8                      | -            |
| 14. Pedagogiskt ledarskap       | 7,4                      | -            |
| 15. Uppföljning                 | 7,9                      | -            |
| 16. Elevhälsa                   | 5,4                      | -            |

\* Skolenheten saknar resultat i tidigare undersökningar.



## Resultat frågeområden och frågor

Resultat för frågeområden och frågor för aktuell huvudman/skolenhet. Index och medelvärde för "samtliga" avser resultat för samtliga respondenter i enkätomgången för aktuell målgrupp. Resultatet maskeras med \* för att säkra anonymitet för respondenterna. Läs mer om Skolenkätens redovisningsprinciper på [www.skolinspektionen.se/skolenkaten](http://www.skolinspektionen.se/skolenkaten).

| 1. Information om utbildningen   |            | Index 7,1 (Samtliga grundskola: 7,4) |                                     |                                      |   |                   |                        |
|--|------------|--------------------------------------|-------------------------------------|--------------------------------------|---|-------------------|------------------------|
|  | Medelvärde | Helt och hållet<br>Andel             | Till stor del<br>Andel              | Till viss del<br>Andel               | Inte alls<br>Andel                                  | Vet inte<br>Andel | Samtliga<br>Medelvärde |
| Tycker du att du lyckas förklara för eleverna vad de behöver kunna i de ämnen du undervisar i?               | -          | -                                    | -                                   | -                                    | -   | -                 | 7,2                    |
| Tycker du att dina elever får veta hur det går för dem i dina ämnen?   | -          | -                                    | -                                   | -                                    | -   | -                 | 7,6                    |
| 2. Samverkan   |            | Index 4,4 (Samtliga grundskola: 6,6) |                                     |                                      |   |                   |                        |
|  | Medelvärde | I mycket stor utsträckning<br>Andel  | I ganska stor utsträckning<br>Andel | I ganska liten utsträckning<br>Andel | I väldigt liten utsträckning/<br>inte alls<br>Andel | Vet inte<br>Andel | Samtliga<br>Medelvärde |
| I vilken utsträckning finns organisatoriska förutsättningar i skolan som främjar samverkan mellan lärarna?   | -          | -                                    | -                                   | -                                    | -   | -                 | 6,5                    |
| I vilken utsträckning delar du och dina kollegor med er av kunskap och lär av varandra? (Kollegialt lärande) | -          | -                                    | -                                   | -                                    | -   | -                 | 7,1                    |
| I vilken utsträckning samverkar du med kollegor när du planerar undervisningen?                              | -          | -                                    | -                                   | -                                    | -   | -                 | 6,1                    |

## Resultat frågeområden och frågor

### 3. Stimulans

Index 7,0 (Samtliga grundskola: 6,8)

|  |            | Alltid | Ofta  | Ibland | Sällan | Aldrig | Vet inte | Samtliga   |
|--|------------|--------|-------|--------|--------|--------|----------|------------|
|  | Medelvärde | Andel  | Andel | Andel  | Andel  | Andel  | Andel    | Medelvärde |
| Hur ofta lyckas du väcka elevernas intresse för skolarbetet? | -          | -      | -     | -      | -      | -      | -        | 7,1        |

|  |            | Helt och hållet | Till stor del | Till viss del | Inte alls | Vet inte | Samtliga   |
|--|------------|-----------------|---------------|---------------|-----------|----------|------------|
|  | Medelvärde | Andel           | Andel         | Andel         | Andel     | Andel    | Medelvärde |
| Tycker du att du lyckas variera undervisningen så att eleverna får arbeta på olika sätt?                     | -          | -               | -             | -             | -         | -        | 7,2        |
| Tycker du att ni lärare lyckas få eleverna att tro på sig själva i skolarbetet?                              | -          | -               | -             | -             | -         | -        | 6,6        |
| Tycker du att du lyckas ge tillräckliga utmaningar till de elever som kommit långt i sin kunskapsutveckling? | -          | -               | -             | -             | -         | -        | 6,4        |

### 4. Stöd

Index 5,1 (Samtliga grundskola: 6,3)

|  |            | Alltid | Ofta  | Ibland | Sällan | Aldrig | Vet inte | Samtliga   |
|--|------------|--------|-------|--------|--------|--------|----------|------------|
|  | Medelvärde | Andel  | Andel | Andel  | Andel  | Andel  | Andel    | Medelvärde |
| Hur ofta upplever du att alla elever får den hjälp de behöver på dina lektioner? | -          | -      | -     | -      | -      | -      | -        | 6,9        |

|   |            | Helt och hållet | Till stor del | Till viss del | Inte alls | Vet inte | Samtliga   |
|---|------------|-----------------|---------------|---------------|-----------|----------|------------|
|   | Medelvärde | Andel           | Andel         | Andel         | Andel     | Andel    | Medelvärde |
| Tycker du att alla dina elever får det stöd från skolan som behövs för att klara skolarbetet? | -          | -               | -             | -             | -         | -        | 5,8        |

## Resultat frågeområden och frågor

### 5. Krittiskt tänkande

**Index 6,9 (Samtliga grundskola: 6,6)**

|   | Medelvärde | Väldigt mycket<br>Andel | Ganska mycket<br>Andel | Ganska lite<br>Andel | Väldigt lite/Inte alls<br>Andel | Vet inte<br>Andel | Samtliga<br>Medelvärde |
|---|------------|-------------------------|------------------------|----------------------|---------------------------------|-------------------|------------------------|
| Hur mycket pratar du med dina elever om att allt man hör och läser inte behöver vara sant (källkritik)? | -          | -                       | -                      | -                    | -                               | -                 | 6,9                    |
| Hur mycket får dina elever öva på att diskutera frågor där man kan ha olika uppfattning?                | -          | -                       | -                      | -                    | -                               | -                 | 6,3                    |

### 6. Bemötande - elever

**Index 7,1 (Samtliga grundskola: 6,6)**

|   | Medelvärde | Mycket bra<br>Andel | Ganska bra<br>Andel | Ganska dåligt<br>Andel | Mycket dåligt<br>Andel | Vet inte<br>Andel | Samtliga<br>Medelvärde |
|---|------------|---------------------|---------------------|------------------------|------------------------|-------------------|------------------------|
| Hur tycker du att eleverna bemöter varandra i skolan? | -          | -                   | -                   | -                      | -                      | -                 | 6,4                    |
| Hur tycker du att eleverna bemöter er vuxna i skolan? | -          | -                   | -                   | -                      | -                      | -                 | 6,8                    |

### 7. Jämställdhet

**Index 8,7 (Samtliga grundskola: 8,2)**

|  | Medelvärde | I mycket stor utsträckning<br>Andel | I ganska stor utsträckning<br>Andel | I ganska liten utsträckning<br>Andel | I väldigt liten utsträckning/<br>inte alls<br>Andel | Vet inte<br>Andel | Samtliga<br>Medelvärde |
|--|------------|-------------------------------------|-------------------------------------|--------------------------------------|---|-------------------|------------------------|
| I vilken utsträckning arbetar skolan för att främja jämställdhet i undervisningen? | -          | -                                   | -                                   | -                                    | -   | -                 | 7,2                    |

|   | Medelvärde | Helt och hållet<br>Andel | Till stor del<br>Andel | Till viss del<br>Andel | Inte alls<br>Andel | Vet inte<br>Andel | Samtliga<br>Medelvärde |
|---|------------|--------------------------|------------------------|------------------------|--------------------|-------------------|------------------------|
| Tycker du att ni lärare ger alla elever samma möjligheter oavsett om de är flickor, pojkar eller har annan könsidentitet? | -          | -                        | -                      | -                      | -                  | -                 | 9,0                    |

## Resultat frågeområden och frågor

### 8. Elevinflytande

Index 6,7 (Samtliga grundskola: 6,1)

|  | Medelvärde | Väldigt mycket<br>Andel | Ganska mycket<br>Andel | Ganska lite<br>Andel | Väldigt lite/Inte alls<br>Andel | Vet inte<br>Andel | Samtliga<br>Medelvärde |
|--|------------|-------------------------|------------------------|----------------------|---------------------------------|-------------------|------------------------|
| Hur mycket får dina elever, utifrån ålder och mognad, vara med och påverka hur ni ska arbeta på lektionerna?             | -          | -                       | -                      | -                    | -                               | -                 | 5,6                    |
| Hur mycket upplever du att de vuxna i skolan lyssnar på förslag från eleverna, till exempel från klassråd eller elevråd? | -          | -                       | -                      | -                    | -                               | -                 | 6,7                    |

### 9. Studiero

Index 6,6 (Samtliga grundskola: 6,8)

|  | Medelvärde | Aldrig<br>Andel | Sällan<br>Andel | Ibland<br>Andel | Ofta<br>Andel   | Alltid<br>Andel | Vet inte<br>Andel | Samtliga<br>Medelvärde |
|--|------------|-----------------|-----------------|-----------------|-----------------|-----------------|-------------------|------------------------|
| Hur ofta går en stor del av lektionstiden till att upprätthålla ordningen? | -          | -               | -               | -               | -               | -               | -                 | 6,2                    |
|  | Medelvärde | Alltid<br>Andel | Ofta<br>Andel   | Ibland<br>Andel | Sällan<br>Andel | Aldrig<br>Andel | Vet inte<br>Andel | Samtliga<br>Medelvärde |
| Hur ofta upplever du att det är studiero på dina lektioner?                | -          | -               | -               | -               | -               | -               | -                 | 7,5                    |

### 10. Trygghet

Index 7,3 (Samtliga grundskola: 6,5)

|  | Medelvärde | Helt och hållet<br>Andel | Till stor del<br>Andel | Till viss del<br>Andel | Inte alls<br>Andel | Vet inte<br>Andel | Samtliga<br>Medelvärde |
|--|------------|--------------------------|------------------------|------------------------|--------------------|-------------------|------------------------|
| Upplever du att eleverna kan vara sig själva i skolan? | -          | -                        | -                      | -                      | -                  | -                 | 6,3                    |
| Upplever du att eleverna känner sig trygga i skolan?   | -          | -                        | -                      | -                      | -                  | -                 | 6,7                    |

## Resultat frågeområden och frågor

### 11. Förhindra kränkningar Index 7,0 (Samtliga grundskola: 7,3)

|  | Medelvärde | Alltid<br>Andel          | Ofta<br>Andel          | Ibland<br>Andel        | Sällan<br>Andel    | Aldrig<br>Andel   | Vet inte<br>Andel      | Samtliga<br>Medelvärde |
|--|------------|--------------------------|------------------------|------------------------|--------------------|-------------------|------------------------|------------------------|
| Upplever du att ni vuxna i skolan har koll på vad som händer på rasterna?          | -          | -                        | -                      | -                      | -                  | -                 | -                      | 6,9                    |
|  | Medelvärde | Helt och hållet<br>Andel | Till stor del<br>Andel | Till viss del<br>Andel | Inte alls<br>Andel | Vet inte<br>Andel | Samtliga<br>Medelvärde |                        |
| Upplever du att ni vuxna i skolan gör tillräckligt om en elev blir illa behandlad? | -          | -                        | -                      | -                      | -                  | -                 | 7,6                    |                        |

### 12. Särskilt stöd Index 4,9 (Samtliga grundskola: 5,9)

|  | Medelvärde | Helt och hållet<br>Andel | Till stor del<br>Andel | Till viss del<br>Andel | Inte alls<br>Andel | Vet inte<br>Andel | Samtliga<br>Medelvärde |
|--|------------|--------------------------|------------------------|------------------------|--------------------|-------------------|------------------------|
| Tycker du att extra anpassningar ges skyndsamt till de elever som riskerar att inte klara skolarbetet (d.v.s. uppfylla de betygskriterier eller kriterier för bedömning av kunskaper som minst ska uppfyllas)? | -          | -                        | -                      | -                      | -                  | -                 | 6,3                    |
| Tycker du att skolan utreder behovet av särskilt stöd skyndsamt när extra anpassningar inte är tillräckliga  | -          | -                        | -                      | -                      | -                  | -                 | 5,7                    |
| Tycker du att skolan ger stöd i enlighet med de behov som utredningar om särskilt stöd visar?  | -          | -                        | -                      | -                      | -                  | -                 | 5,7                    |

### 13. Bedömning och betygssättning Index 3,8 (Samtliga grundskola: 6,3)

|  | Medelvärde | I mycket stor utsträckning<br>Andel | I ganska stor utsträckning<br>Andel | I ganska liten utsträckning<br>Andel | I väldigt liten utsträckning/<br>inte alls<br>Andel | Vet inte<br>Andel | Samtliga<br>Medelvärde |
|--|------------|-------------------------------------|-------------------------------------|--------------------------------------|---|-------------------|------------------------|
| I vilken utsträckning samverkar du och dina kollegor kring bedömning och betygssättning?                                   | -          | -                                   | -                                   | -                                    | -   | -                 | 6,4                    |
| I vilken utsträckning bedrivs det ett arbete i skolan för att säkerställa att bedömningar och omdömen/betyg är likvärdiga? | -          | -                                   | -                                   | -                                    | -   | -                 | 6,2                    |

## Resultat frågeområden och frågor

| <b>14. Pedagogiskt ledarskap</b>  |            | <b>Index 7,4 (Samtliga grundskola: 7,3)</b> |                                     |                                      |   |                   |                        |  |
|---|------------|---|-------------------------------------|--------------------------------------|---|-------------------|------------------------|--|
|   | Medelvärde | I mycket stor utsträckning<br>Andel         | I ganska stor utsträckning<br>Andel | I ganska liten utsträckning<br>Andel | I väldigt liten utsträckning/<br>inte alls<br>Andel | Vet inte<br>Andel | Samtliga<br>Medelvärde |  |
| I vilken utsträckning tycker du att skolledningen har tillräcklig kännedom om skolans verksamhet för att leda och samordna den? | -          | -   | -                                   | -                                    | -   | -                 | 7,5                    |  |
| I vilken utsträckning är ni lärare delaktiga i skolans uppföljningsarbete (som del i det systematiska kvalitetsarbetet)?        | -          | -   | -                                   | -                                    | -   | -                 | 7,8                    |  |
| I vilken utsträckning genomförs utvecklingsinsatser och förbättringsarbeten som du tycker behövs i skolan?                      | -          | -   | -                                   | -                                    | -   | -                 | 6,5                    |  |
| <b>15. Uppföljning</b>  |            | <b>Index 7,9 (Samtliga grundskola: 7,8)</b> |                                     |                                      |   |                   |                        |  |
|   | Medelvärde | I mycket stor utsträckning<br>Andel         | I ganska stor utsträckning<br>Andel | I ganska liten utsträckning<br>Andel | I väldigt liten utsträckning/<br>inte alls<br>Andel | Vet inte<br>Andel | Samtliga<br>Medelvärde |  |
| I vilken utsträckning följs skolans kunskapsresultat upp?   | -          | -   | -                                   | -                                    | -   | -                 | 8,0                    |  |
| I vilken utsträckning följs elevernas upplevelse av trygghet upp?   | -          | -   | -                                   | -                                    | -   | -                 | 7,9                    |  |
| I vilken utsträckning följs elevernas upplevelse av studiero upp?   | -          | -   | -                                   | -                                    | -   | -                 | 7,3                    |  |
| <b>16. Elevhälsa</b>  |            | <b>Index 5,4 (Samtliga grundskola: 6,8)</b> |                                     |                                      |   |                   |                        |  |
|   | Medelvärde | Mycket bra<br>Andel                         | Ganska bra<br>Andel                 | Ganska dåliga<br>Andel               | Mycket dåliga<br>Andel                              | Vet inte<br>Andel | Samtliga<br>Medelvärde |  |
| Hur uppfattar du möjligheterna för eleverna att få stöd från elevhälsan?  | -          | -   | -                                   | -                                    | -   | -                 | 7,0                    |  |
| Hur tycker du att elevhälsans förebyggande och hälsofrämjande arbete fungerar?  | -          | -   | -                                   | -                                    | -   | -                 | 6,5                    |  |
| Hur uppfattar du möjligheterna för er lärare att få stöd från elevhälsan om det skulle behövas?                                 | -          | -   | -                                   | -                                    | -   | -                 | 6,8                    |  |

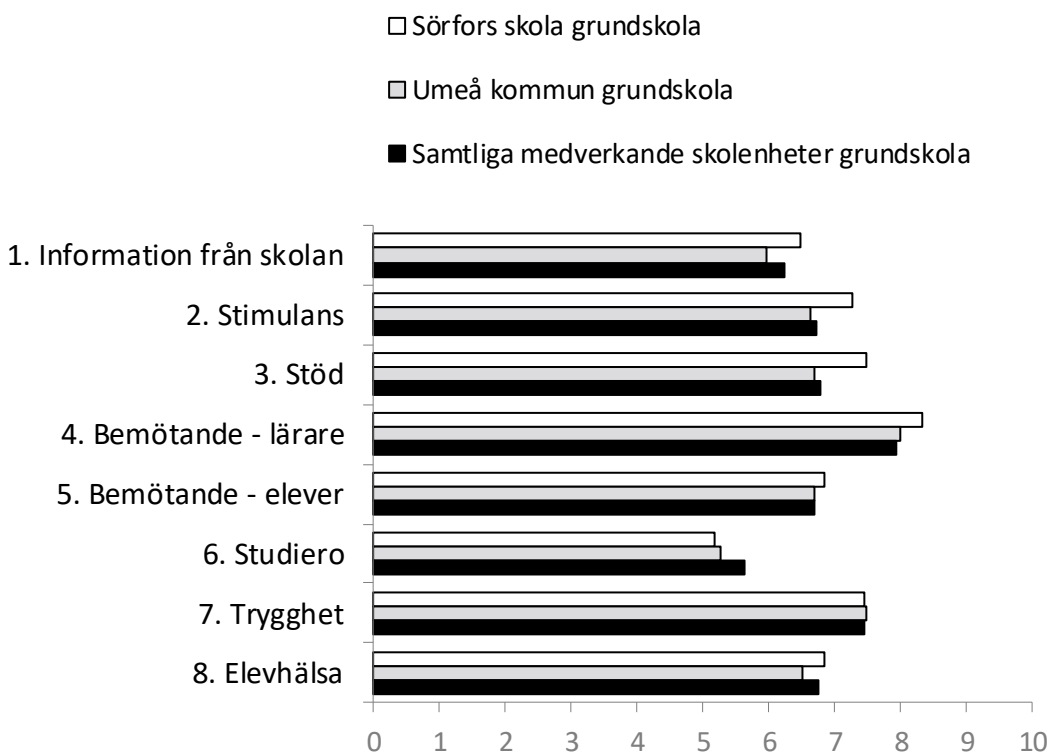
## Resultat indexvärden – diagram

Diagram över indexvärden (0–10). Ett högt indexvärde indikerar en positiv uppfattning. Läs mer om indexvärdet på [www.skolinspektionen.se/skolenkaten](http://www.skolinspektionen.se/skolenkaten).

Vit stapel: Aktuell huvudman<sup>1</sup>/skolenhet

Grå stapel<sup>2</sup>: Samtliga deltagande skolenheter för huvudmannen<sup>1</sup>

Svart stapel: Samtliga deltagande skolenheter för insamlingsomgången



<sup>1</sup> Med skolhuvudman avses den som anordnar skolverksamhet, till exempel en kommun, ett bolag eller en förening som driver en fristående skola.

<sup>2</sup> Gäller endast för skolenheter med jämförelser mot huvudman.

## Resultat indexvärden – tabell

Tabell över indexvärden (0–10). Ett högt indexvärde indikerar en positiv uppfattning. Läs mer om indexvärdet på [www.skolinspektionen.se/skolenkaten](http://www.skolinspektionen.se/skolenkaten).

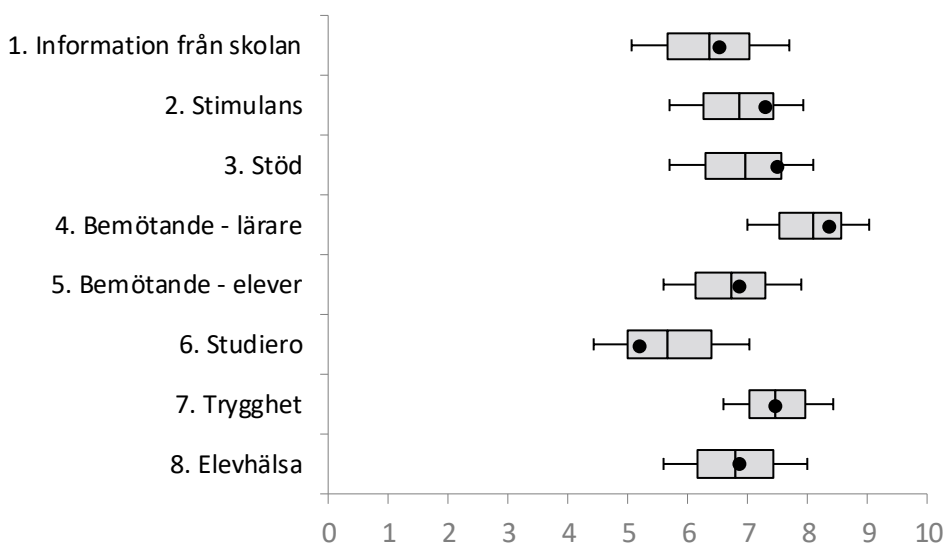
|                            | Sörfors skola grundskola | Umeå kommun grundskola | Samtliga medverkande skolenheter grundskola |
|----------------------------|--------------------------|------------------------|---|
| 1. Information från skolan | 6,5                      | 6,0                    | 6,2   |
| 2. Stimulans               | 7,3                      | 6,6                    | 6,7   |
| 3. Stöd                    | 7,5                      | 6,7                    | 6,8   |
| 4. Bemötande - lärare      | 8,3                      | 8,0                    | 7,9   |
| 5. Bemötande - elever      | 6,8                      | 6,7                    | 6,7   |
| 6. Studiero                | 5,2                      | 5,3                    | 5,6   |
| 7. Trygghet                | 7,4                      | 7,5                    | 7,5   |
| 8. Elevhälsa               | 6,8                      | 6,5                    | 6,8   |



## Resultat indexvärden – jämförelser

Diagrammet nedan visar indexvärdena för den aktuella huvudmannen/skolenheten jämfört med samtliga skolenheter i enkätomgången. Ett högt indexvärde indikerar en positiv uppfattning. Läs mer om indexvärdet på [www.skolinspektionen.se/skolenkaten](http://www.skolinspektionen.se/skolenkaten).

För varje frågeområde (index) redovisas spridningen för samtliga skolenheter i enkätomgången genom boxdiagrammet. Den 10:e percentilen är den nivå som 10 procent av skolenheterna ligger under och 90:e percentilen den nivå som 10 procent av skolenheterna ligger över. På motsvarande sätt uttolkas den nedre kvartilen (p25), medianen (p50) och den övre kvartilen (p75). Den svarta punkten visar medelvärdet för den aktuella huvudmannen/skolenheten.



## Resultat indexvärden – förändring

Först presenteras indexvärdet för aktuell huvudman/skolenhet. Efter det presenteras resultatförändringen sedan den senaste skolenkäten aktuell huvudman/skolenhet deltog i. Ett streck ( – ) betyder att jämförelse inte kan göras eftersom indexet har reviderats.

|                            | Sörfors skola grundskola |              |
|----------------------------|--------------------------|--------------|
|                            | 2025                     | Förändring * |
| 1. Information från skolan | 6,5                      | 1,0          |
| 2. Stimulans               | 7,3                      | 1,1          |
| 3. Stöd                    | 7,5                      | 1,6          |
| 4. Bemötande - lärare      | 8,3                      | 0,8          |
| 5. Bemötande - elever      | 6,8                      | 2,0          |
| 6. Studiero                | 5,2                      | 2,3          |
| 7. Trygghet                | 7,4                      | 0,9          |
| 8. Elevhälsa               | 6,8                      | 1,8          |

\* Förändring sedan 2023.

## Resultat frågeområden och frågor

Resultat för frågeområden och frågor för aktuell huvudman/skolenhet. Index och medelvärde för "samtliga" avser resultat för samtliga respondenter i enkätomgången för aktuell målgrupp. Resultatet maskeras med \* för att säkra anonymitet för respondenterna. Läs mer om Skolenkätens redovisningsprinciper på [www.skolinspektionen.se/skolenkaten](http://www.skolinspektionen.se/skolenkaten).

| 1. Information från skolan   |            | Index 6,5 (Samtliga grundskola: 6,2) |                        |                        |                    |                   |                        |  |
|--|------------|--------------------------------------|------------------------|------------------------|--------------------|-------------------|------------------------|--|
|  | Medelvärde | Helt och hållet<br>Andel             | Till stor del<br>Andel | Till viss del<br>Andel | Inte alls<br>Andel | Vet inte<br>Andel | Samtliga<br>Medelvärde |  |
| Får du tillräcklig information från personalen om hur ditt barn utvecklas kunskapsmässigt? | 6,8        | 31%                                  | 41%                    | 28%                    | 0%                 | 0%                | 6,4                    |  |
| Får du tillräcklig information från personalen om hur ditt barn verkar trivas i skolan?    | 6,2        | 24%                                  | 48%                    | *                      | *                  | 0%                | 6,1                    |  |

| 2. Stimulans   |            | Index 7,3 (Samtliga grundskola: 6,7) |               |                 |                 |                 |                   |                        |
|--|------------|--------------------------------------|---------------|-----------------|-----------------|-----------------|-------------------|------------------------|
|  | Medelvärde | Alltid<br>Andel                      | Ofta<br>Andel | Ibland<br>Andel | Sällan<br>Andel | Aldrig<br>Andel | Vet inte<br>Andel | Samtliga<br>Medelvärde |
| Hur ofta verkar lärarna få ditt barn att bli intresserat av skolarbetet? | 7,4        | 28%                                  | 41%           | 17%             | *               | 0%              | *                 | 6,8                    |

|  | Medelvärde | Helt och hållet<br>Andel | Till stor del<br>Andel | Till viss del<br>Andel | Inte alls<br>Andel | Vet inte<br>Andel | Samtliga<br>Medelvärde |
|--|------------|--------------------------|------------------------|------------------------|--------------------|-------------------|------------------------|
| Tycker du att lärarna får ditt barn att tro på sig själv i skolarbetet?              | 7,4        | 45%                      | 28%                    | *                      | 0%                 | *                 | 6,6                    |
| Tycker du att ditt barn får tillräckliga utmaningar för att utvecklas i skolarbetet? | 7,0        | 31%                      | 41%                    | *                      | 0%                 | *                 | 6,7                    |

## Resultat frågeområden och frågor

### 3. Stöd Index 7,5 (Samtliga grundskola: 6,8)

|   |            | Alltid          | Ofta          | Ibland        | Sällan    | Aldrig   | Vet inte   | Samtliga   |
|---|------------|-----------------|---------------|---------------|-----------|----------|------------|------------|
|   | Medelvärde | Andel           | Andel         | Andel         | Andel     | Andel    | Andel      | Medelvärde |
| Hur ofta verkar ditt barn få den hjälp som behövs under lektionerna?                    | 7,6        | 21%             | 52%           | *             | *         | 0%       | *          | 6,9        |
|   | Medelvärde | Helt och hållet | Till stor del | Till viss del | Inte alls | Vet inte | Samtliga   |            |
|   | Medelvärde | Andel           | Andel         | Andel         | Andel     | Andel    | Medelvärde |            |
| Tycker du att ditt barn får den hjälp som behövs från skolan för att klara skolarbetet? | 7,4        | 45%             | 31%           | 17%           | *         | *        | 6,7        |            |

### 4. Bemötande - lärare Index 8,3 (Samtliga grundskola: 7,9)

|  |            | Helt och hållet | Till stor del | Till viss del | Inte alls | Vet inte | Samtliga   |            |
|--|------------|-----------------|---------------|---------------|-----------|----------|------------|------------|
|  | Medelvärde | Andel           | Andel         | Andel         | Andel     | Andel    | Medelvärde |            |
| Tycker du att lärarna verkar behandla alla elever lika oavsett om de är flickor, pojkar eller har annan könsidentitet? | 7,9        | 59%             | *             | *             | *         | *        | 7,7        |            |
|  | Medelvärde | Aldrig          | Sällan        | Ibland        | Ofta      | Alltid   | Vet inte   | Samtliga   |
|  | Medelvärde | Andel           | Andel         | Andel         | Andel     | Andel    | Andel      | Medelvärde |
| Upplever du att ditt barn blir orättvist behandlat av någon lärare eller annan vuxen i skolan?                         | 8,8        | 62%             | 21%           | *             | *         | 0%       | *          | 8,1        |

### 5. Bemötande - elever Index 6,8 (Samtliga grundskola: 6,7)

|  |            | Mycket bra | Ganska bra | Ganska dåligt | Mycket dåligt | Vet inte | Samtliga   |
|--|------------|------------|------------|---------------|---------------|----------|------------|
|  | Medelvärde | Andel      | Andel      | Andel         | Andel         | Andel    | Medelvärde |
| Hur uppfattar du att eleverna bemöter varandra i skolan? | 6,6        | 17%        | 66%        | *             | *             | 0%       | 6,5        |
| Hur uppfattar du att eleverna bemöter vuxna i skolan?    | 7,2        | 21%        | 66%        | *             | 0%            | *        | 6,9        |

## Resultat frågeområden och frågor

| 6. Studiero   |            | Index 5,2 (Samtliga grundskola: 5,6) |                        |                        |                    |                   |                        |                        |
|---|------------|--------------------------------------|------------------------|------------------------|--------------------|-------------------|------------------------|------------------------|
|   | Medelvärde | Alltid<br>Andel                      | Ofta<br>Andel          | Ibland<br>Andel        | Sällan<br>Andel    | Aldrig<br>Andel   | Vet inte<br>Andel      | Samtliga<br>Medelvärde |
| Hur ofta verkar det vara arbetsro på lektionerna?   | 5,6        | 0%                                   | 31%                    | 52%                    | *                  | 0%                | *                      | 5,9                    |
|   | Medelvärde | Aldrig<br>Andel                      | Sällan<br>Andel        | Ibland<br>Andel        | Ofta<br>Andel      | Alltid<br>Andel   | Vet inte<br>Andel      | Samtliga<br>Medelvärde |
| Hur ofta verkar det vara så stökigt på lektionerna att ditt barn har svårt att koncentrera sig? | 4,8        | 0%                                   | *                      | 45%                    | 28%                | 0%                | *                      | 5,3                    |
| 7. Trygghet   |            | Index 7,4 (Samtliga grundskola: 7,5) |                        |                        |                    |                   |                        |                        |
|   | Medelvärde | Helt och hållet<br>Andel             | Till stor del<br>Andel | Till viss del<br>Andel | Inte alls<br>Andel | Vet inte<br>Andel | Samtliga<br>Medelvärde |                        |
| Upplever du att ditt barn känner sig tryggt i skolan?   | 6,8        | 28%                                  | 48%                    | 24%                    | 0%                 | 0%                | 6,9                    |                        |
| Upplever du att ditt barn kan vara sig själv i skolan?  | 6,8        | 31%                                  | 41%                    | 28%                    | 0%                 | 0%                | 6,7                    |                        |
|   | Medelvärde | Aldrig<br>Andel                      | Sällan<br>Andel        | Ibland<br>Andel        | Ofta<br>Andel      | Alltid<br>Andel   | Vet inte<br>Andel      | Samtliga<br>Medelvärde |
| Upplever du att ditt barn känner rädsla för andra elever i skolan?                              | 7,2        | *                                    | 62%                    | 21%                    | *                  | 0%                | 0%                     | 7,4                    |
| Upplever du att ditt barn känner rädsla för någon lärare eller annan vuxen i skolan?            | 9,2        | 66%                                  | 21%                    | *                      | 0%                 | 0%                | *                      | 8,8                    |

## Resultat frågeområden och frågor

| 8. Elevhälsa  |            | Index 6,8 (Samtliga grundskola: 6,8) |                          |                        |                        |                    |                        |                        |
|---|------------|--------------------------------------|--------------------------|------------------------|------------------------|--------------------|------------------------|------------------------|
|   | Medelvärde | Mycket bra<br>Andel                  | Ganska bra<br>Andel      | Ganska dåliga<br>Andel | Mycket dåliga<br>Andel | Vet inte<br>Andel  | Samtliga<br>Medelvärde |                        |
| Hur uppfattar du möjligheterna för eleverna att få stöd från elevhälsan (till exempel skolsköterska, kurator, specialpedagog eller skolpsykolog)?                                 | 6,4        | 24%                                  | 38%                      | 24%                    | *                      | *                  | 6,8                    |                        |
|   | Medelvärde | Helt och hållet<br>Andel             | Till stor del<br>Andel   | Till viss del<br>Andel | Inte alls<br>Andel     | Vet inte<br>Andel  | Samtliga<br>Medelvärde |                        |
| Tycker du att skolan arbetar för att främja elevernas hälsa?  | 7,2        | *                                    | 38%                      | 31%                    | *                      | 0%                 | 6,7                    |                        |
| 10. Klagomålshantering (bildar ej index)  |            | Ja<br>Andel                          | Nej<br>Andel             | Vet inte<br>Andel      |                        |                    |                        |                        |
| Känner du till att du kan vända dig till kommunen eller till den som driver den fristående/privata skolan om du skulle ha klagomål och är missnöjd med hur skolan hanterar detta? | 76%        | *                                    | *                        |                        |                        |                    |                        |                        |
| Samtliga  | 72%        | 16%                                  | 12%                      |                        |                        |                    |                        |                        |
| 11. Övergripande nöjdhet (bildar ej index)  |            | Medelvärde                           | Helt och hållet<br>Andel | Till stor del<br>Andel | Till viss del<br>Andel | Inte alls<br>Andel | Vet inte<br>Andel      | Samtliga<br>Medelvärde |
| Hur nöjd är du med ditt barns skola?  | 6,7        | 31%                                  | 41%                      | *                      | *                      | 0%                 | 6,7                    |                        |