

Enkätresultat 2026

Slottsvångsskolan, Helsingborgs kommun

Resultat för skolenhet

Elever	Totalt antal	Antal svar	Svarsfrekvens
Årskurs 5 grundskola	24	20	83%
Årskurs 8 grundskola	30	16	53%
År 2 gymnasieskola			<i>Inget resultat på grund av att målgruppen saknas</i>

Undervisande lärare	Totalt antal	Antal svar	Svarsfrekvens
Grundskola	30	2	7%
Gymnasieskola			<i>Inget resultat på grund av att målgruppen saknas</i>

Vårdnadshavare	Totalt antal elever	Antal svar	Uppskattad svarsfrekvens
Förskoleklass	18	1	6%
Grundskola	228	17	7%
Anpassad grundskola	2	0	0%

Det krävs minst fem svar för att resultat ska redovisas. För vårdnadshavare uppskattas svarsfrekvensen utifrån antalet elever på skolenheten. Vårdnadshavare besvarar enkäten genom en inloggningsuppgift som är unik för varje skolenhet, till skillnad mot elever och undervisande lärare som besvarar enkäten genom en inloggningsuppgift som är unik för varje respondent. Det innebär att det finns en risk att resultaten för vårdnadshavare inte är lika reliabla som för elever och undervisande lärare.

Inledning

Skolinspektionen granskar all skolverksamhet i hela landet. Målet är att bidra till alla barns och elevers lika rätt till en god utbildning i en trygg miljö. Skolenkäten är en del av denna granskning. Enkäten används för att få en bild av hur skolan upplevs av elever, undervisande lärare och vårdnadshavare. 2026 deltog 3 089 skolenheter i Skolenkäten. Antal svar och svarsfrekvenser redovisas i tabellen nedan. Observera att svarsfrekvensen påverkar resultatets reliabilitet. Läs mer på Skolinspektionens webbplats:

www.skolinspektionen.se/skolenkaten

Samtliga medverkande skolenheter 2026

Elever	Totalt antal	Antal svar	Svarsfrekvens
Årskurs 5 grundskola	60 155	53 321	89%
Årskurs 8 grundskola	59 450	47 253	79%
År 2 gymnasieskola	64 087	52 057	81%

Undervisande lärare	Totalt antal	Antal svar	Svarsfrekvens
Grundskola	47 623	33 733	71%
Gymnasieskola	17 845	13 278	74%

Vårdnadshavare	Totalt antal elever	Antal svar	Uppskattad svarsfrekvens
Förskoleklass	58 898	24 358	41%
Grundskola	545 949	158 432	29%
Anpassad grundskola	9 682	2 884	30%

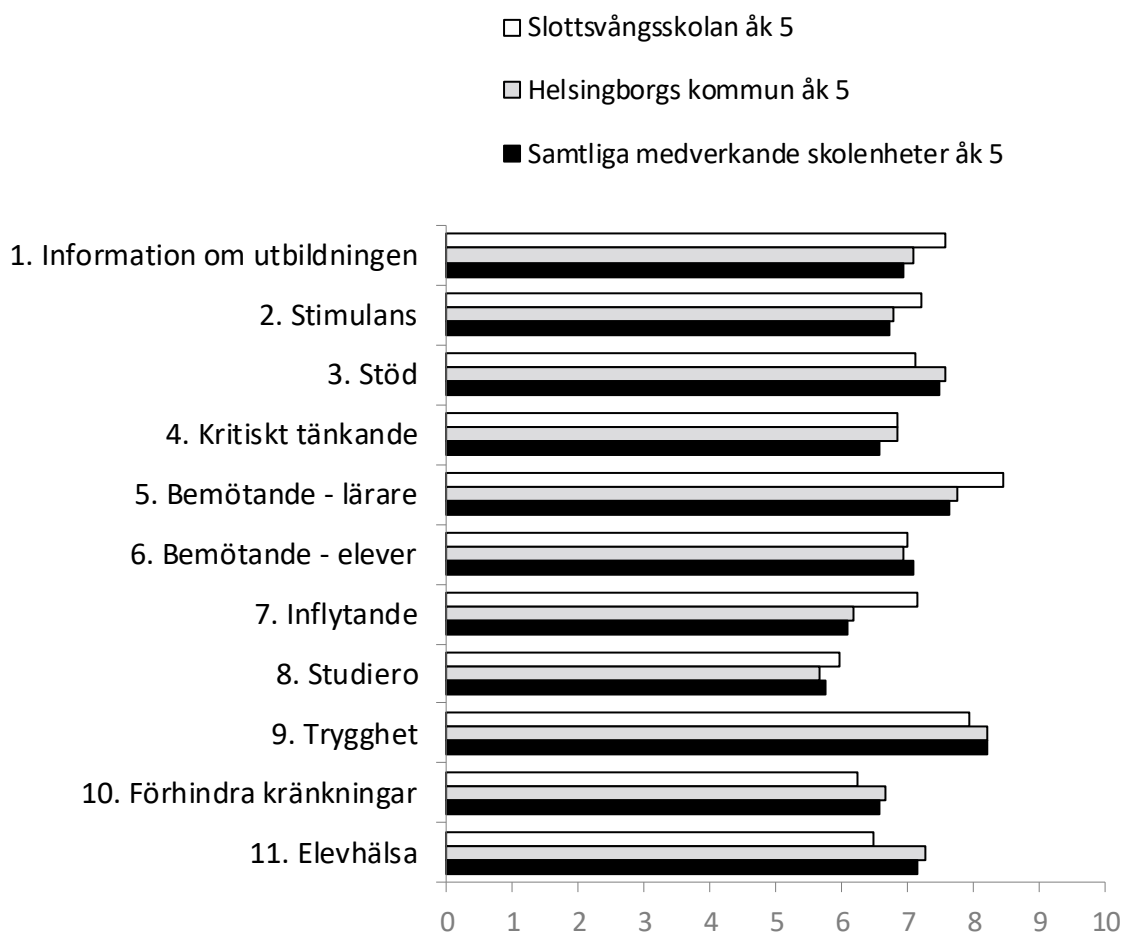
Resultat indexvärden – diagram

Diagram över indexvärden (0–10). Ett högt indexvärde indikerar en positiv uppfattning. Läs mer om indexvärdet på www.skolinspektionen.se/skolenkaten.

Vit stapel: Aktuell huvudman¹/skolenhet

Grå stapel²: Samtliga deltagande skolenheter för huvudmannen¹

Svart stapel: Samtliga deltagande skolenheter för insamlingsomgången



¹ Med skolhuvudman avses den som anordnar skolverksamhet, till exempel en kommun, ett bolag eller en förening som driver en fristående skola.

² Gäller endast för skolenheter med jämförelser mot huvudman.

Resultat indexvärden – tabell

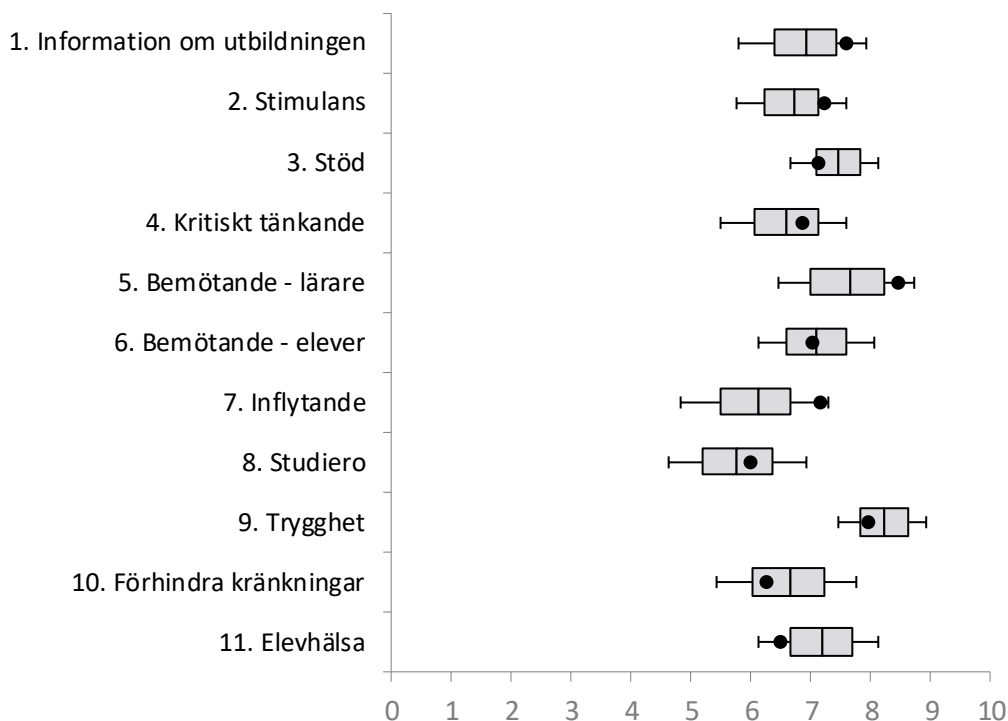
Tabell över indexvärden (0–10). Ett högt indexvärde indikerar en positiv uppfattning. Läs mer om indexvärdet på www.skolinspektionen.se/skolenkaten.

	Slottsvångsskolan åk 5	Helsingborgs kommun åk 5	Samtliga medverkande skolenheter åk 5
1. Information om utbildningen	7,6	7,1	6,9
2. Stimulans	7,2	6,8	6,7
3. Stöd	7,1	7,6	7,5
4. Kritiskt tänkande	6,9	6,8	6,6
5. Bemötande - lärare	8,4	7,8	7,6
6. Bemötande - elever	7,0	6,9	7,1
7. Inflytande	7,2	6,2	6,1
8. Studiero	6,0	5,7	5,8
9. Trygghet	7,9	8,2	8,2
10. Förhindra kränkningar	6,2	6,7	6,6
11. Elevhälsa	6,5	7,3	7,2

Resultat indexvärden – jämförelser

Diagrammet nedan visar indexvärdena för den aktuella huvudmannen/skolenheten jämfört med samtliga skolenheter i enkätomgången. Ett högt indexvärde indikerar en positiv uppfattning. Läs mer om indexvärdet på www.skolinspektionen.se/skolenkaten.

För varje frågeområde (index) redovisas spridningen för samtliga skolenheter i enkätomgången genom boxdiagrammet. Den 10:e percentilen är den nivå som 10 procent av skolenheterna ligger under och 90:e percentilen den nivå som 10 procent av skolenheterna ligger över. På motsvarande sätt uttolkas den nedre kvartilen (p25), medianen (p50) och den övre kvartilen (p75). Den svarta punkten visar medelvärdet för den aktuella huvudmannen/skolenheten.



Resultat indexvärden – förändring

Först presenteras indexvärdet för aktuell huvudman/skolenhet. Efter det presenteras resultatförändringen sedan den senaste skolenkäten aktuell huvudman/skolenhet deltog i.

	Slottsvångsskolan åk 5	
	2026	Förändring *
1. Information om utbildningen	7,6	2,5
2. Stimulans	7,2	2,0
3. Stöd	7,1	1,1
4. Kritiskt tänkande	6,9	1,1
5. Bemötande - lärare	8,4	4,1
6. Bemötande - elever	7,0	2,2
7. Inflytande	7,2	3,3
8. Studiero	6,0	1,9
9. Trygghet	7,9	0,5
10. Förhindra kränkningar	6,2	1,9
11. Elevhälsa	6,5	1,0

* Förändring sedan 2024.

Resultat indexvärden – kön

Först presenteras indexvärdet för aktuell huvudman/skolenhet uppdelat på flickor och pojkar. Efter det presenteras resultatet för samtliga deltagande skolenheter i enkätomgången uppdelat på flickor och pojkar.

	Slottsvångsskolan åk 5		Samtliga medverkande skolenheter åk 5	
	Flickor	Pojkar	Flickor	Pojkar
1. Information om utbildningen	8,1	7,0	6,8	7,1
2. Stimulans	7,5	6,9	6,7	6,8
3. Stöd	7,2	7,0	7,4	7,6
4. Kritiskt tänkande	8,0	5,7	6,5	6,6
5. Bemötande - lärare	8,4	8,5	7,9	7,4
6. Bemötande - elever	7,8	6,1	7,0	7,3
7. Inflytande	7,8	6,5	6,1	6,1
8. Studiero	6,2	5,8	5,6	5,9
9. Trygghet	8,7	7,1	7,9	8,6
10. Förhindra kränkningar	7,3	5,2	6,6	6,7
11. Elevhälsa	7,5	5,4	7,0	7,4

Resultat frågeområden och frågor

Resultat för frågeområden och frågor för aktuell huvudman/skolenhet. Index och medelvärde för "samtliga" avser resultat för samtliga respondenter i enkätomgången för aktuell målgrupp. Resultatet maskeras med * för att säkra anonymitet för respondenterna. Läs mer om Skolenkätens redovisningsprinciper på www.skolinspektionen.se/skolenkaten.

1. Information om utbildningen		Index 7,6 (Samtliga åk 5: 6,9)						
	Medelvärde	Helt och hållet Andel	Till stor del Andel	Till viss del Andel	Inte alls Andel	Vet inte Andel	Samtliga Medelvärde	
Tycker du att lärarna förklarar vad du behöver kunna i de olika ämnena?	7,5	*	65%	0%	0%	*	7,6	
Tycker du att du får veta hur det går för dig i skolarbetet?	7,7	45%	45%	*	*	0%	7,1	

	Medelvärde	Väldigt mycket Andel	Ganska mycket Andel	Ganska lite Andel	Väldigt lite/Inte alls Andel	Vet inte Andel	Samtliga Medelvärde
Tycker du att utvecklingssamtalet är till hjälp för dig?	7,6	35%	45%	*	0%	*	6,0

2. Stimulans		Index 7,2 (Samtliga åk 5: 6,7)						
	Medelvärde	Helt och hållet Andel	Till stor del Andel	Till viss del Andel	Inte alls Andel	Vet inte Andel	Samtliga Medelvärde	
Tycker du att lärarna varierar lektionerna så att ni får arbeta på olika sätt?	7,4	30%	50%	*	0%	*	6,8	
Tycker du att lärarna får dig att tro på dig själv i skolarbetet?	7,2	45%	30%	0%	*	*	7,1	

	Medelvärde	Alltid Andel	Ofta Andel	Ibland Andel	Sällan Andel	Aldrig Andel	Vet inte Andel	Samtliga Medelvärde
Hur ofta får lärarna dig att bli intresserad av skolarbetet?	6,4	*	40%	30%	*	0%	0%	5,6
Tycker du att du får tillräckliga utmaningar i skolarbetet?	7,9	40%	35%	25%	0%	0%	0%	7,4

Resultat frågeområden och frågor

3. Stöd Index 7,1 (Samtliga åk 5: 7,5)

		Alltid	Ofta	Ibland	Sällan	Aldrig	Vet inte	Samtliga
	Medelvärde	Andel	Andel	Andel	Andel	Andel	Andel	Medelvärde
Hur ofta förklarar lärarna vad du ska göra på lektionerna så att du förstår?	7,9	*	55%	*	0%	0%	0%	8,1
Hur ofta får du den hjälp du behöver under lektionerna?	7,8	35%	45%	*	*	0%	0%	7,6

		Aldrig	Sällan	Ibland	Ofta	Alltid	Vet inte	Samtliga
	Medelvärde	Andel	Andel	Andel	Andel	Andel	Andel	Medelvärde
Hur ofta tycker du att skolarbetet är alldeles för svårt?	5,5	*	*	35%	30%	0%	0%	6,7

		Helt och hållet	Till stor del	Till viss del	Inte alls	Vet inte	Samtliga
	Medelvärde	Andel	Andel	Andel	Andel	Andel	Medelvärde
Tycker du att du får den hjälp du behöver från skolan för att klara skolarbetet?	7,3	*	40%	*	0%	0%	7,5

4. Kritiskt tänkande Index 6,9 (Samtliga åk 5: 6,6)

		Väldigt mycket	Ganska mycket	Ganska lite	Väldigt lite/Inte alls	Vet inte	Samtliga
	Medelvärde	Andel	Andel	Andel	Andel	Andel	Medelvärde
Hur mycket pratar lärarna om att allt man hör och läser, till exempel på internet, inte behöver vara sant (källkritik)?	5,7	*	45%	35%	0%	*	6,4
Hur mycket tycker du att ni elever får öva på att diskutera frågor där man kan tycka olika?	8,0	*	55%	0%	0%	*	6,7

Resultat frågeområden och frågor

5. Bemötande - lärare

Index 8,4 (Samtliga åk 5: 7,6)

	Medelvärde	Helt och hållet Andel	Till stor del Andel	Till viss del Andel	Inte alls Andel	Vet inte Andel	Samtliga Medelvärde
Tycker du att lärarna behandlar alla elever lika oavsett om de är flickor, pojkar eller har annan könsidentitet?	8,5	50%	25%	*	0%	*	7,2

	Medelvärde	Aldrig Andel	Sällan Andel	Ibland Andel	Ofta Andel	Alltid Andel	Vet inte Andel	Samtliga Medelvärde
Känner du dig orättvist behandlad av någon lärare eller annan vuxen i skolan?	8,4	55%	30%	*	*	0%	0%	8,0

6. Bemötande - elever

Index 7,0 (Samtliga åk 5: 7,1)

	Medelvärde	Mycket bra Andel	Ganska bra Andel	Ganska dåligt Andel	Mycket dåligt Andel	Vet inte Andel	Samtliga Medelvärde
Hur tycker du att eleverna bemöter varandra i skolan?	7,0	*	70%	*	0%	0%	7,0
Hur tycker du att eleverna bemöter vuxna i skolan?	7,0	25%	60%	*	*	*	7,2

7. Inflytande

Index 7,2 (Samtliga åk 5: 6,1)

	Medelvärde	Väldigt mycket Andel	Ganska mycket Andel	Ganska lite Andel	Väldigt lite/Inte alls Andel	Vet inte Andel	Samtliga Medelvärde
Hur mycket tycker du att ni elever får vara med och påverka hur ni ska arbeta på lektionerna?	7,1	*	35%	*	0%	25%	5,8
Hur mycket tycker du att de vuxna i skolan lyssnar på förslag från eleverna, till exempel från klassråd eller elevråd?	7,2	35%	45%	*	*	*	6,4

Resultat frågeområden och frågor

8. Studiero Index 6,0 (Samtliga åk 5: 5,8)

	Medelvärde	Alltid Andel	Ofta Andel	Ibland Andel	Sällan Andel	Aldrig Andel	Vet inte Andel	Samtliga Medelvärde
Hur ofta är det arbetsro på lektionerna?	6,8	*	55%	30%	*	0%	0%	5,8
	Medelvärde	Aldrig Andel	Sällan Andel	Ibland Andel	Ofta Andel	Alltid Andel	Vet inte Andel	Samtliga Medelvärde
Hur ofta är det så stökigt på lektionerna att du har svårt att koncentrera dig?	5,1	*	25%	40%	*	*	*	5,8

9. Trygghet Index 7,9 (Samtliga åk 5: 8,2)

	Medelvärde	Aldrig Andel	Sällan Andel	Ibland Andel	Ofta Andel	Alltid Andel	Vet inte Andel	Samtliga Medelvärde
Känner du dig rädd för andra elever i skolan?	8,8	70%	*	*	0%	*	0%	8,6
Känner du dig rädd för någon lärare eller annan vuxen i skolan?	8,9	75%	*	*	0%	*	*	9,1
	Medelvärde	Helt och hållet Andel	Till stor del Andel	Till viss del Andel	Inte alls Andel	Vet inte Andel	Samtliga Medelvärde	
Känner du att du kan vara dig själv i skolan?	7,0	35%	35%	*	0%	*	7,3	
Känner du dig trygg i skolan?	7,0	40%	30%	*	*	*	7,9	

Resultat frågeområden och frågor

10. Förhindra kränkningar

Index 6,2 (Samtliga åk 5: 6,6)

	Medelvärde	Helt och hållet Andel	Till stor del Andel	Till viss del Andel	Inte alls Andel	Vet inte Andel	Samtliga Medelvärde	
Litar du på att de vuxna i skolan gör tillräckligt om någon elev blir illa behandlad?	6,3	35%	30%	*	*	0%	7,1	
	Medelvärde	Alltid Andel	Ofta Andel	Ibland Andel	Sällan Andel	Aldrig Andel	Vet inte Andel	Samtliga Medelvärde
Tycker du att de vuxna i skolan har koll på vad som händer på rasterna?	6,1	*	30%	30%	*	*	0%	6,1

11. Elevhälsa

Index 6,5 (Samtliga åk 5: 7,2)

	Medelvärde	Helt och hållet Andel	Till stor del Andel	Till viss del Andel	Inte alls Andel	Vet inte Andel	Samtliga Medelvärde
Känner du att det finns någon vuxen i skolan som bryr sig om hur du mår?	6,7	35%	*	25%	*	*	7,8
	Medelvärde	Mycket lätt Andel	Ganska lätt Andel	Ganska svårt Andel	Mycket svårt Andel	Vet inte Andel	Samtliga Medelvärde
Hur lätt eller svårt är det att få hjälp av elevhälsan, till exempel skolsköterskan?	6,3	*	50%	*	0%	0%	6,5

12. Övergripande nöjdhet (bildar ej index)

	Medelvärde	Helt och hållet Andel	Till stor del Andel	Till viss del Andel	Inte alls Andel	Vet inte Andel	Samtliga Medelvärde
Hur nöjd är du med din skola?	7,0	35%	40%	*	*	*	7,1

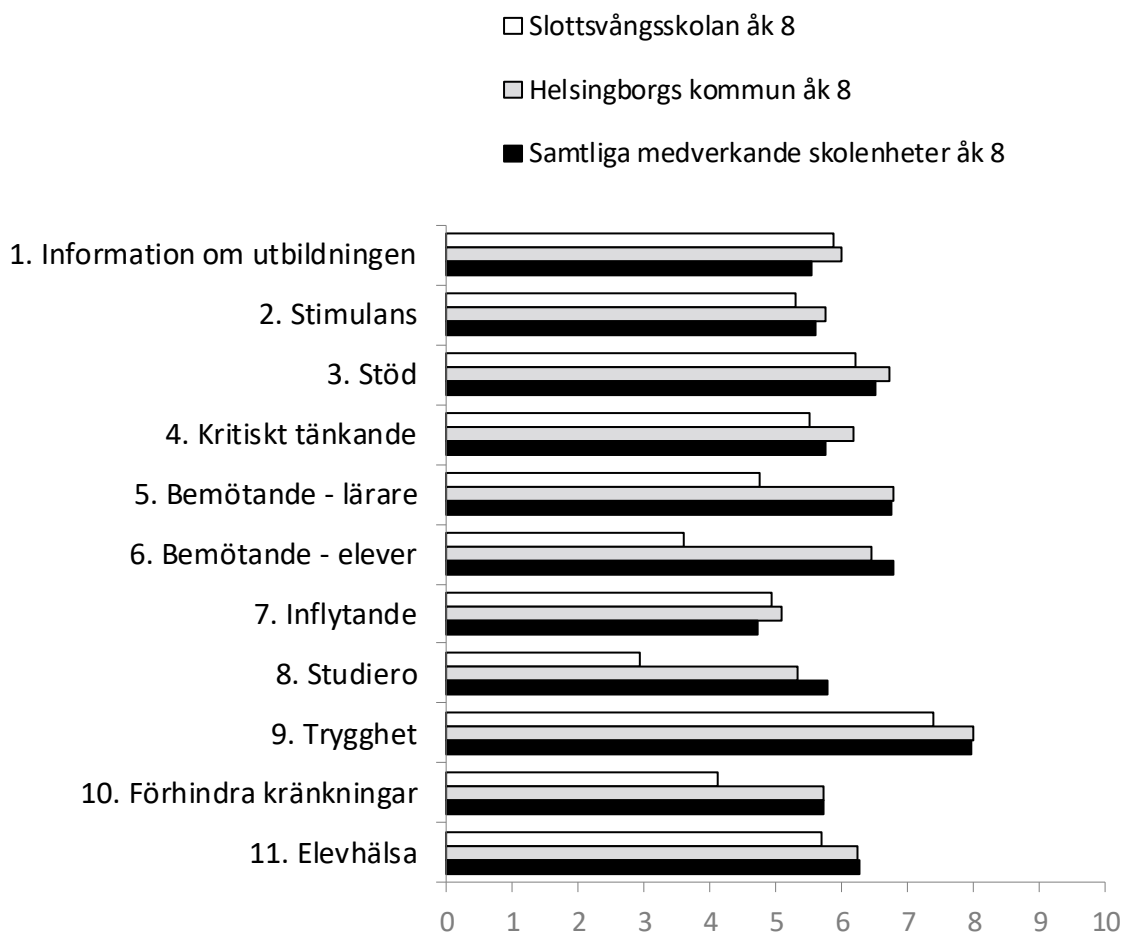
Resultat indexvärden – diagram

Diagram över indexvärden (0–10). Ett högt indexvärde indikerar en positiv uppfattning. Läs mer om indexvärdet på www.skolinspektionen.se/skolenkaten.

Vit stapel: Aktuell huvudman¹/skolenhet

Grå stapel²: Samtliga deltagande skolenheter för huvudmannen¹

Svart stapel: Samtliga deltagande skolenheter för insamlingsomgången



¹ Med skolhuvudman avses den som anordnar skolverksamhet, till exempel en kommun, ett bolag eller en förening som driver en fristående skola.

² Gäller endast för skolenheter med jämförelser mot huvudman.

Resultat indexvärden – tabell

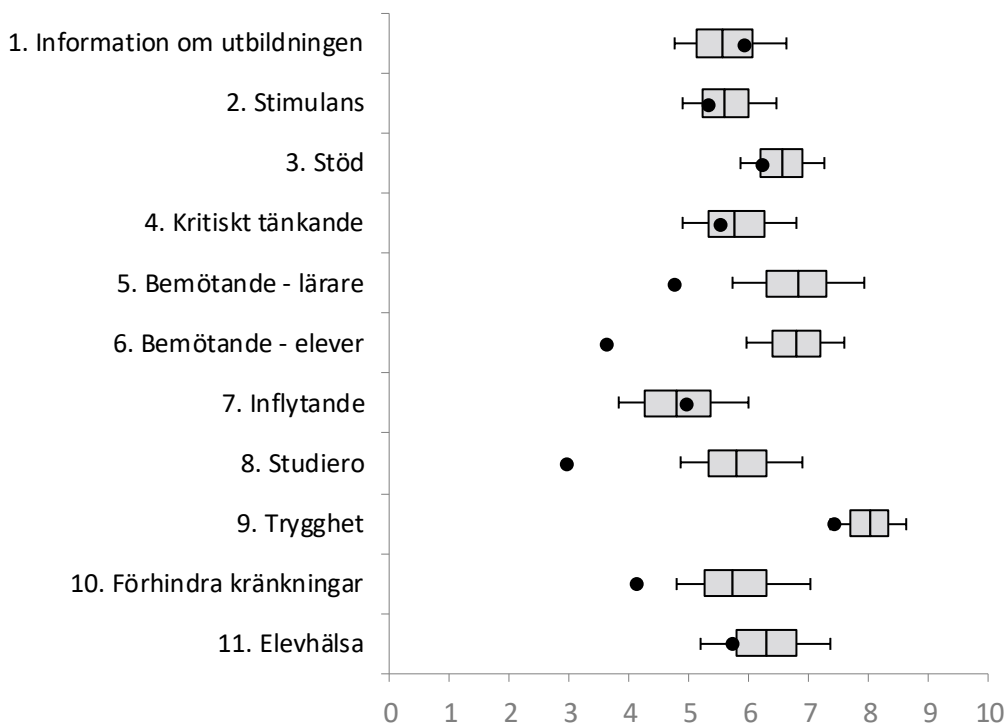
Tabell över indexvärden (0–10). Ett högt indexvärde indikerar en positiv uppfattning. Läs mer om indexvärdet på www.skolinspektionen.se/skolenkaten.

	Slottsvångsskolan åk 8	Helsingborgs kommun åk 8	Samtliga medverkande skolenheter åk 8
1. Information om utbildningen	5,9	6,0	5,6
2. Stimulans	5,3	5,8	5,6
3. Stöd	6,2	6,7	6,5
4. Kritiskt tänkande	5,5	6,2	5,7
5. Bemötande - lärare	4,7	6,8	6,8
6. Bemötande - elever	3,6	6,5	6,8
7. Inflytande	4,9	5,1	4,7
8. Studiero	2,9	5,3	5,8
9. Trygghet	7,4	8,0	8,0
10. Förhindra kränkningar	4,1	5,7	5,7
11. Elevhälsa	5,7	6,2	6,3

Resultat indexvärden – jämförelser

Diagrammet nedan visar indexvärdena för den aktuella huvudmannen/skolenheten jämfört med samtliga skolenheter i enkätomgången. Ett högt indexvärde indikerar en positiv uppfattning. Läs mer om indexvärdet på www.skolinspektionen.se/skolenkaten.

För varje frågeområde (index) redovisas spridningen för samtliga skolenheter i enkätomgången genom boxdiagrammet. Den 10:e percentilen är den nivå som 10 procent av skolenheterna ligger under och 90:e percentilen den nivå som 10 procent av skolenheterna ligger över. På motsvarande sätt uttolkas den nedre kvartilen (p25), medianen (p50) och den övre kvartilen (p75). Den svarta punkten visar medelvärdet för den aktuella huvudmannen/skolenheten.



Resultat indexvärden – förändring

Först presenteras indexvärdet för aktuell huvudman/skolenhet. Efter det presenteras resultatförändringen sedan den senaste skolenkäten aktuell huvudman/skolenhet deltog i.

	Slottsvångsskolan åk 8	
	2026	Förändring *
1. Information om utbildningen	5,9	-0,1
2. Stimulans	5,3	-0,6
3. Stöd	6,2	-0,5
4. Kritiskt tänkande	5,5	-0,2
5. Bemötande - lärare	4,7	-2,5
6. Bemötande - elever	3,6	-0,6
7. Inflytande	4,9	-0,8
8. Studiero	2,9	-1,2
9. Trygghet	7,4	-0,4
10. Förhindra kränkningar	4,1	-2,0
11. Elevhälsa	5,7	-0,5

* Förändring sedan 2024.

Resultat indexvärden – kön

Först presenteras indexvärdet för aktuell huvudman/skolenhet uppdelat på flickor och pojkar. Efter det presenteras resultatet för samtliga deltagande skolenheter i enkätomgången uppdelat på flickor och pojkar.

	Slottsvångsskolan åk 8		Samtliga medverkande skolenheter åk 8	
	Flickor	Pojkar	Flickor	Pojkar
1. Information om utbildningen	5,6	6,7	5,1	6,0
2. Stimulans	5,2	5,9	5,3	5,9
3. Stöd	6,0	6,5	6,2	6,9
4. Krittiskt tänkande	5,1	6,3	5,6	5,9
5. Bemötande - lärare	4,5	5,2	6,8	6,8
6. Bemötande - elever	2,7	5,4	6,5	7,1
7. Inflytande	4,0	6,7	4,5	5,0
8. Studiero	2,1	4,7	5,6	6,0
9. Trygghet	7,5	7,1	7,5	8,5
10. Förhindra kränkningar	3,6	5,7	5,4	6,1
11. Elevhälsa	5,0	7,1	5,8	6,8

Resultat frågeområden och frågor

Resultat för frågeområden och frågor för aktuell huvudman/skolenhet. Index och medelvärde för "samtliga" avser resultat för samtliga respondenter i enkätomgången för aktuell målgrupp. Resultatet maskeras med * för att säkra anonymitet för respondenterna. Läs mer om Skolenkätens redovisningsprinciper på www.skolinspektionen.se/skolenkaten.

1. Information om utbildningen		Index 5,9 (Samtliga åk 8: 5,6)						
	Medelvärde	Helt och hållet Andel	Till stor del Andel	Till viss del Andel	Inte alls Andel	Vet inte Andel	Samtliga Medelvärde	
Tycker du att lärarna förklarar vad du behöver kunna i de olika ämnena?	6,4	-	-	-	-	-	6,0	
Tycker du att du får veta hur det går för dig i skolarbetet?	5,7	-	-	-	-	-	6,0	
	Medelvärde	Väldigt mycket Andel	Ganska mycket Andel	Ganska lite Andel	Väldigt lite/Inte alls Andel	Vet inte Andel	Samtliga Medelvärde	
Tycker du att utvecklingssamtalet är till hjälp för dig?	5,5	-	-	-	-	-	4,6	
2. Stimulans		Index 5,3 (Samtliga åk 8: 5,6)						
	Medelvärde	Helt och hållet Andel	Till stor del Andel	Till viss del Andel	Inte alls Andel	Vet inte Andel	Samtliga Medelvärde	
Tycker du att lärarna varierar lektionerna så att ni får arbeta på olika sätt?	4,6	-	-	-	-	-	4,8	
Tycker du att lärarna får dig att tro på dig själv i skolarbetet?	5,6	-	-	-	-	-	5,7	
	Medelvärde	Alltid Andel	Ofta Andel	Ibland Andel	Sällan Andel	Aldrig Andel	Vet inte Andel	Samtliga Medelvärde
Hur ofta får lärarna dig att bli intresserad av skolarbetet?	5,5	-	-	-	-	-	-	4,6
Tycker du att du får tillräckliga utmaningar i skolarbetet?	5,5	-	-	-	-	-	-	7,2

Resultat frågeområden och frågor

3. Stöd Index 6,2 (Samtliga åk 8: 6,5)

		Alltid	Ofta	Ibland	Sällan	Aldrig	Vet inte	Samtliga
	Medelvärde	Andel	Andel	Andel	Andel	Andel	Andel	Medelvärde
Hur ofta förklarar lärarna vad du ska göra på lektionerna så att du förstår?	7,7	-	-	-	-	-	-	7,3
Hur ofta får du den hjälp du behöver under lektionerna?	5,8	-	-	-	-	-	-	6,8

		Aldrig	Sällan	Ibland	Ofta	Alltid	Vet inte	Samtliga
	Medelvärde	Andel	Andel	Andel	Andel	Andel	Andel	Medelvärde
Hur ofta tycker du att skolarbetet är alldeles för svårt?	4,8	-	-	-	-	-	-	5,8

		Helt och hållet	Till stor del	Till viss del	Inte alls	Vet inte	Samtliga
	Medelvärde	Andel	Andel	Andel	Andel	Andel	Medelvärde
Tycker du att du får den hjälp du behöver från skolan för att klara skolarbetet?	6,4	-	-	-	-	-	6,1

4. Kritiskt tänkande Index 5,5 (Samtliga åk 8: 5,7)

		Väldigt mycket	Ganska mycket	Ganska lite	Väldigt lite/Inte alls	Vet inte	Samtliga
	Medelvärde	Andel	Andel	Andel	Andel	Andel	Medelvärde
Hur mycket pratar lärarna om att allt man hör och läser, till exempel på internet, inte behöver vara sant (källkritik)?	5,3	-	-	-	-	-	6,0
Hur mycket tycker du att ni elever får öva på att diskutera frågor där man kan tycka olika?	5,6	-	-	-	-	-	5,5

Resultat frågeområden och frågor

5. Bemötande - lärare

Index 4,7 (Samtliga åk 8: 6,8)

	Medelvärde	Helt och hållet Andel	Till stor del Andel	Till viss del Andel	Inte alls Andel	Vet inte Andel	Samtliga Medelvärde	
Tycker du att lärarna behandlar alla elever lika oavsett om de är flickor, pojkar eller har annan könsidentitet?	5,2	-	-	-	-	-	6,1	
	Medelvärde	Aldrig Andel	Sällan Andel	Ibland Andel	Ofta Andel	Alltid Andel	Vet inte Andel	Samtliga Medelvärde
Känner du dig orättvist behandlad av någon lärare eller annan vuxen i skolan?	4,4	-	-	-	-	-	-	7,4

6. Bemötande - elever

Index 3,6 (Samtliga åk 8: 6,8)

	Medelvärde	Mycket bra Andel	Ganska bra Andel	Ganska dåligt Andel	Mycket dåligt Andel	Vet inte Andel	Samtliga Medelvärde
Hur tycker du att eleverna bemöter varandra i skolan?	3,3	-	-	-	-	-	6,8
Hur tycker du att eleverna bemöter vuxna i skolan?	3,9	-	-	-	-	-	6,8

7. Inflytande

Index 4,9 (Samtliga åk 8: 4,7)

	Medelvärde	Väldigt mycket Andel	Ganska mycket Andel	Ganska lite Andel	Väldigt lite/Inte alls Andel	Vet inte Andel	Samtliga Medelvärde
Hur mycket tycker du att ni elever får vara med och påverka hur ni ska arbeta på lektionerna?	5,2	-	-	-	-	-	4,4
Hur mycket tycker du att de vuxna i skolan lyssnar på förslag från eleverna, till exempel från klassråd eller elevråd?	4,7	-	-	-	-	-	5,1

Resultat frågeområden och frågor

8. Studiero Index 2,9 (Samtliga åk 8: 5,8)

		Alltid	Ofta	Ibland	Sällan	Aldrig	Vet inte	Samtliga
	Medelvärde	Andel	Andel	Andel	Andel	Andel	Andel	Medelvärde
Hur ofta är det arbetsro på lektionerna?	3,0	-	-	-	-	-	-	5,8
		Aldrig	Sällan	Ibland	Ofta	Alltid	Vet inte	Samtliga
	Medelvärde	Andel	Andel	Andel	Andel	Andel	Andel	Medelvärde
Hur ofta är det så stökigt på lektionerna att du har svårt att koncentrera dig?	2,8	-	-	-	-	-	-	5,8

9. Trygghet Index 7,4 (Samtliga åk 8: 8,0)

		Aldrig	Sällan	Ibland	Ofta	Alltid	Vet inte	Samtliga
	Medelvärde	Andel	Andel	Andel	Andel	Andel	Andel	Medelvärde
Känner du dig rädd för andra elever i skolan?	8,0	-	-	-	-	-	-	8,5
Känner du dig rädd för någon lärare eller annan vuxen i skolan?	8,8	-	-	-	-	-	-	8,9
		Helt och hållet	Till stor del	Till viss del	Inte alls	Vet inte	Samtliga	
	Medelvärde	Andel	Andel	Andel	Andel	Andel	Medelvärde	
Känner du att du kan vara dig själv i skolan?	7,1	-	-	-	-	-	6,9	
Känner du dig trygg i skolan?	5,8	-	-	-	-	-	7,5	

Resultat frågeområden och frågor

10. Förhindra kränkningar

Index 4,1 (Samtliga åk 8: 5,7)

	Medelvärde	Helt och hållet Andel	Till stor del Andel	Till viss del Andel	Inte alls Andel	Vet inte Andel	Samtliga Medelvärde	
Litar du på att de vuxna i skolan gör tillräckligt om någon elev blir illa behandlad?	4,6	-	-	-	-	-	6,1	
	Medelvärde	Alltid Andel	Ofta Andel	Ibland Andel	Sällan Andel	Aldrig Andel	Vet inte Andel	Samtliga Medelvärde
Tycker du att de vuxna i skolan har koll på vad som händer på rasterna?	3,7	-	-	-	-	-	-	5,4

11. Elevhälsa

Index 5,7 (Samtliga åk 8: 6,3)

	Medelvärde	Helt och hållet Andel	Till stor del Andel	Till viss del Andel	Inte alls Andel	Vet inte Andel	Samtliga Medelvärde
Känner du att det finns någon vuxen i skolan som bryr sig om hur du mår?	5,6	-	-	-	-	-	6,6
	Medelvärde	Mycket lätt Andel	Ganska lätt Andel	Ganska svårt Andel	Mycket svårt Andel	Vet inte Andel	Samtliga Medelvärde
Hur lätt eller svårt är det att få hjälp av elevhälsan, till exempel skolsköterskan?	5,8	-	-	-	-	-	5,9

12. Övergripande nöjdhet (bildar ej index)

	Medelvärde	Helt och hållet Andel	Till stor del Andel	Till viss del Andel	Inte alls Andel	Vet inte Andel	Samtliga Medelvärde
Hur nöjd är du med din skola?	4,6	-	-	-	-	-	6,3

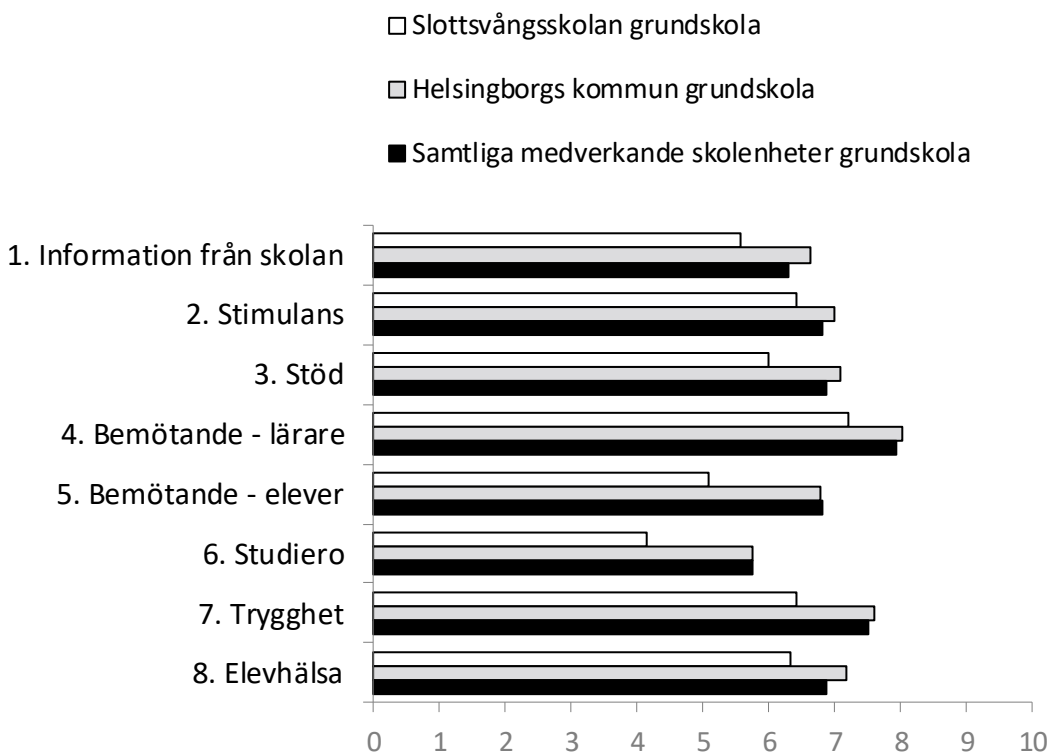
Resultat indexvärden – diagram

Diagram över indexvärden (0–10). Ett högt indexvärde indikerar en positiv uppfattning. Läs mer om indexvärdet på www.skolinspektionen.se/skolenkaten.

Vit stapel: Aktuell huvudman¹/skolenhet

Grå stapel²: Samtliga deltagande skolenheter för huvudmannen¹

Svart stapel: Samtliga deltagande skolenheter för insamlingsomgången



¹ Med skolhuvudman avses den som anordnar skolverksamhet, till exempel en kommun, ett bolag eller en förening som driver en fristående skola.

² Gäller endast för skolenheter med jämförelser mot huvudman.

Resultat indexvärden – tabell

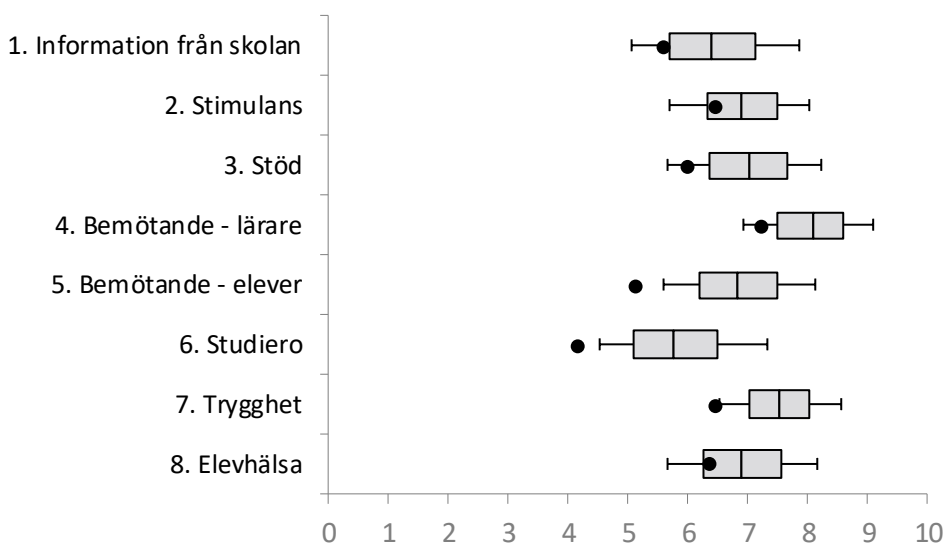
Tabell över indexvärden (0–10). Ett högt indexvärde indikerar en positiv uppfattning. Läs mer om indexvärdet på www.skolinspektionen.se/skolenkaten.

	Slottsvångsskolan grundskola	Helsingborgs kommun grundskola	Samtliga medverkande skolenheter grundskola
1. Information från skolan	5,6	6,6	6,3
2. Stimulans	6,4	7,0	6,8
3. Stöd	6,0	7,1	6,9
4. Bemötande - lärare	7,2	8,0	7,9
5. Bemötande - elever	5,1	6,8	6,8
6. Studiero	4,1	5,8	5,7
7. Trygghet	6,4	7,6	7,5
8. Elevhälsa	6,3	7,2	6,9

Resultat indexvärden – jämförelser

Diagrammet nedan visar indexvärdena för den aktuella huvudmannen/skolenheten jämfört med samtliga skolenheter i enkätomgången. Ett högt indexvärde indikerar en positiv uppfattning. Läs mer om indexvärdet på www.skolinspektionen.se/skolenkaten.

För varje frågeområde (index) redovisas spridningen för samtliga skolenheter i enkätomgången genom boxdiagrammet. Den 10:e percentilen är den nivå som 10 procent av skolenheterna ligger under och 90:e percentilen den nivå som 10 procent av skolenheterna ligger över. På motsvarande sätt uttolkas den nedre kvartilen (p25), medianen (p50) och den övre kvartilen (p75). Den svarta punkten visar medelvärdet för den aktuella huvudmannen/skolenheten.



Resultat indexvärden – förändring

Först presenteras indexvärdet för aktuell huvudman/skolenhet. Efter det presenteras resultatförändringen sedan den senaste skolenkäten aktuell huvudman/skolenhet deltog i.

	Slottsvångsskolan grundskola	
	2026	Förändring *
1. Information från skolan	5,6	-0,4
2. Stimulans	6,4	-0,3
3. Stöd	6,0	-0,3
4. Bemötande - lärare	7,2	-1,0
5. Bemötande - elever	5,1	-0,9
6. Studiero	4,1	-1,2
7. Trygghet	6,4	-0,3
8. Elevhälsa	6,3	0,0

* Förändring sedan 2024.

Resultat frågeområden och frågor

Resultat för frågeområden och frågor för aktuell huvudman/skolenhet. Index och medelvärde för "samtliga" avser resultat för samtliga respondenter i enkätomgången för aktuell målgrupp. Resultatet maskeras med * för att säkra anonymitet för respondenterna. Läs mer om Skolenkätens redovisningsprinciper på www.skolinspektionen.se/skolenkaten.

1. Information från skolan		Index 5,6 (Samtliga grundskola: 6,3)						
	Medelvärde	Helt och hållet Andel	Till stor del Andel	Till viss del Andel	Inte alls Andel	Vet inte Andel	Samtliga Medelvärde	
Får du tillräcklig information från personalen om hur ditt barn utvecklas kunskapsmässigt?	6,1	-	-	-	-	-	6,5	
Får du tillräcklig information från personalen om hur ditt barn verkar trivas i skolan?	5,1	-	-	-	-	-	6,1	

2. Stimulans		Index 6,4 (Samtliga grundskola: 6,8)						
	Medelvärde	Alltid Andel	Ofta Andel	Ibland Andel	Sällan Andel	Aldrig Andel	Vet inte Andel	Samtliga Medelvärde
Hur ofta verkar lärarna få ditt barn att bli intresserat av skolarbetet?	6,7	-	-	-	-	-	-	6,9

	Medelvärde	Helt och hållet Andel	Till stor del Andel	Till viss del Andel	Inte alls Andel	Vet inte Andel	Samtliga Medelvärde
Tycker du att lärarna får ditt barn att tro på sig själv i skolarbetet?	6,2	-	-	-	-	-	6,7
Tycker du att ditt barn får tillräckliga utmaningar för att utvecklas i skolarbetet?	6,4	-	-	-	-	-	6,8

Resultat frågeområden och frågor

3. Stöd Index 6,0 (Samtliga grundskola: 6,9)

	Medelvärde	Alltid Andel	Ofta Andel	Ibland Andel	Sällan Andel	Aldrig Andel	Vet inte Andel	Samtliga Medelvärde
Hur ofta verkar ditt barn få den hjälp som behövs under lektionerna?	6,3	-	-	-	-	-	-	7,0
	Medelvärde	Helt och hållet Andel	Till stor del Andel	Till viss del Andel	Inte alls Andel	Vet inte Andel	Samtliga Medelvärde	
Tycker du att ditt barn får den hjälp som behövs från skolan för att klara skolarbetet?	5,6	-	-	-	-	-	6,8	

4. Bemötande - lärare Index 7,2 (Samtliga grundskola: 7,9)

	Medelvärde	Helt och hållet Andel	Till stor del Andel	Till viss del Andel	Inte alls Andel	Vet inte Andel	Samtliga Medelvärde	
Tycker du att lärarna verkar behandla alla elever lika oavsett om de är flickor, pojkar eller har annan könsidentitet?	7,5	-	-	-	-	-	7,8	
	Medelvärde	Aldrig Andel	Sällan Andel	Ibland Andel	Ofta Andel	Alltid Andel	Vet inte Andel	Samtliga Medelvärde
Upplever du att ditt barn blir orättvist behandlat av någon lärare eller annan vuxen i skolan?	7,0	-	-	-	-	-	-	8,1

5. Bemötande - elever Index 5,1 (Samtliga grundskola: 6,8)

	Medelvärde	Mycket bra Andel	Ganska bra Andel	Ganska dåligt Andel	Mycket dåligt Andel	Vet inte Andel	Samtliga Medelvärde
Hur uppfattar du att eleverna bemöter varandra i skolan?	5,1	-	-	-	-	-	6,6
Hur uppfattar du att eleverna bemöter vuxna i skolan?	5,1	-	-	-	-	-	7,0

Resultat frågeområden och frågor

6. Studiero Index 4,1 (Samtliga grundskola: 5,7)

		Alltid	Ofta	Ibland	Sällan	Aldrig	Vet inte	Samtliga
	Medelvärde	Andel	Andel	Andel	Andel	Andel	Andel	Medelvärde
Hur ofta verkar det vara arbetsro på lektionerna?	4,5	-	-	-	-	-	-	6,0
		Aldrig	Sällan	Ibland	Ofta	Alltid	Vet inte	Samtliga
	Medelvärde	Andel	Andel	Andel	Andel	Andel	Andel	Medelvärde
Hur ofta verkar det vara så stökigt på lektionerna att ditt barn har svårt att koncentrera sig?	3,8	-	-	-	-	-	-	5,5

7. Trygghet Index 6,4 (Samtliga grundskola: 7,5)

		Helt och hållet	Till stor del	Till viss del	Inte alls	Vet inte	Samtliga	
	Medelvärde	Andel	Andel	Andel	Andel	Andel	Medelvärde	
Upplever du att ditt barn känner sig tryggt i skolan?	4,9	-	-	-	-	-	7,0	
Upplever du att ditt barn kan vara sig själv i skolan?	6,5	-	-	-	-	-	6,7	
		Aldrig	Sällan	Ibland	Ofta	Alltid	Vet inte	Samtliga
	Medelvärde	Andel	Andel	Andel	Andel	Andel	Andel	Medelvärde
Upplever du att ditt barn känner rädsla för andra elever i skolan?	5,7	-	-	-	-	-	-	7,5
Upplever du att ditt barn känner rädsla för någon lärare eller annan vuxen i skolan?	8,8	-	-	-	-	-	-	8,8

Resultat frågeområden och frågor

8. Elevhälsa		Index 6,3 (Samtliga grundskola: 6,9)						
	Medelvärde	Mycket bra Andel	Ganska bra Andel	Ganska dåliga Andel	Mycket dåliga Andel	Vet inte Andel	Samtliga Medelvärde	
Hur uppfattar du möjligheterna för eleverna att få stöd från elevhälsan (till exempel skolsköterska, kurator, specialpedagog eller skolpsykolog)?	7,3	-	-	-	-	-	7,0	
	Medelvärde	Helt och hållet Andel	Till stor del Andel	Till viss del Andel	Inte alls Andel	Vet inte Andel	Samtliga Medelvärde	
Tycker du att skolan arbetar för att främja elevernas hälsa?	5,4	-	-	-	-	-	6,8	
10. Klagomålshantering (bildar ej index)		Ja Andel	Nej Andel	Vet inte Andel				
Känner du till att du kan vända dig till kommunen eller till den som driver den fristående/privata skolan om du skulle ha klagomål och är missnöjd med hur skolan hanterar detta?	-	-	-	-				
Samtliga	72%	15%	12%					
11. Övergripande nöjdhet (bildar ej index)		Medelvärde	Helt och hållet Andel	Till stor del Andel	Till viss del Andel	Inte alls Andel	Vet inte Andel	Samtliga Medelvärde
Hur nöjd är du med ditt barns skola?	4,5	-	-	-	-	-	-	6,8