

Enkätresultat 2026

Luleå Gymnasieskola, International Programme, Luleå kommun

Resultat för skolenhet

Elever	Totalt antal	Antal svar	Svarsfrekvens
--------	--------------	------------	---------------

Årskurs 5 grundskola

Inget resultat på grund av att målgruppen saknas

Årskurs 8 grundskola

Inget resultat på grund av att målgruppen saknas

År 2 gymnasieskola

8

4

50%

Inget resultat på grund av för få svar

Undervisande lärare	Totalt antal	Antal svar	Svarsfrekvens
---------------------	--------------	------------	---------------

Grundskola

Inget resultat på grund av att målgruppen saknas

Gymnasieskola

9

5

56%

Vårdnadshavare

Totalt antal
elever

Antal svar

Uppskattad
svarsfrekvens

Förskoleklass

Inget resultat på grund av att målgruppen saknas

Grundskola

Inget resultat på grund av att målgruppen saknas

Anpassad grundskola

Inget resultat på grund av att målgruppen saknas

Det krävs minst fem svar för att resultat ska redovisas. För vårdnadshavare uppskattas svarsfrekvensen utifrån antalet elever på skolenheten. Vårdnadshavare besvarar enkäten genom en inloggningsuppgift som är unik för varje skolenhet, till skillnad mot elever och undervisande lärare som besvarar enkäten genom en inloggningsuppgift som är unik för varje respondent. Det innebär att det finns en risk att resultaten för vårdnadshavare inte är lika reliabla som för elever och undervisande lärare.

Inledning

Skolinspektionen granskar all skolverksamhet i hela landet. Målet är att bidra till alla barns och elevers lika rätt till en god utbildning i en trygg miljö. Skolenkäten är en del av denna granskning. Enkäten används för att få en bild av hur skolan upplevs av elever, undervisande lärare och vårdnadshavare. 2026 deltog 3 089 skolenheter i Skolenkäten. Antal svar och svarsfrekvenser redovisas i tabellen nedan. Observera att svarsfrekvensen påverkar resultatets reliabilitet. Läs mer på Skolinspektionens webbplats:

www.skolinspektionen.se/skolenkaten

Samtliga medverkande skolenheter 2026

Elever	Totalt antal	Antal svar	Svarsfrekvens
Årskurs 5 grundskola	60 155	53 321	89%
Årskurs 8 grundskola	59 450	47 253	79%
År 2 gymnasieskola	64 087	52 057	81%

Undervisande lärare	Totalt antal	Antal svar	Svarsfrekvens
Grundskola	47 623	33 733	71%
Gymnasieskola	17 845	13 278	74%

Vårdnadshavare	Totalt antal elever	Antal svar	Uppskattad svarsfrekvens
Förskoleklass	58 898	24 358	41%
Grundskola	545 949	158 432	29%
Anpassad grundskola	9 682	2 884	30%

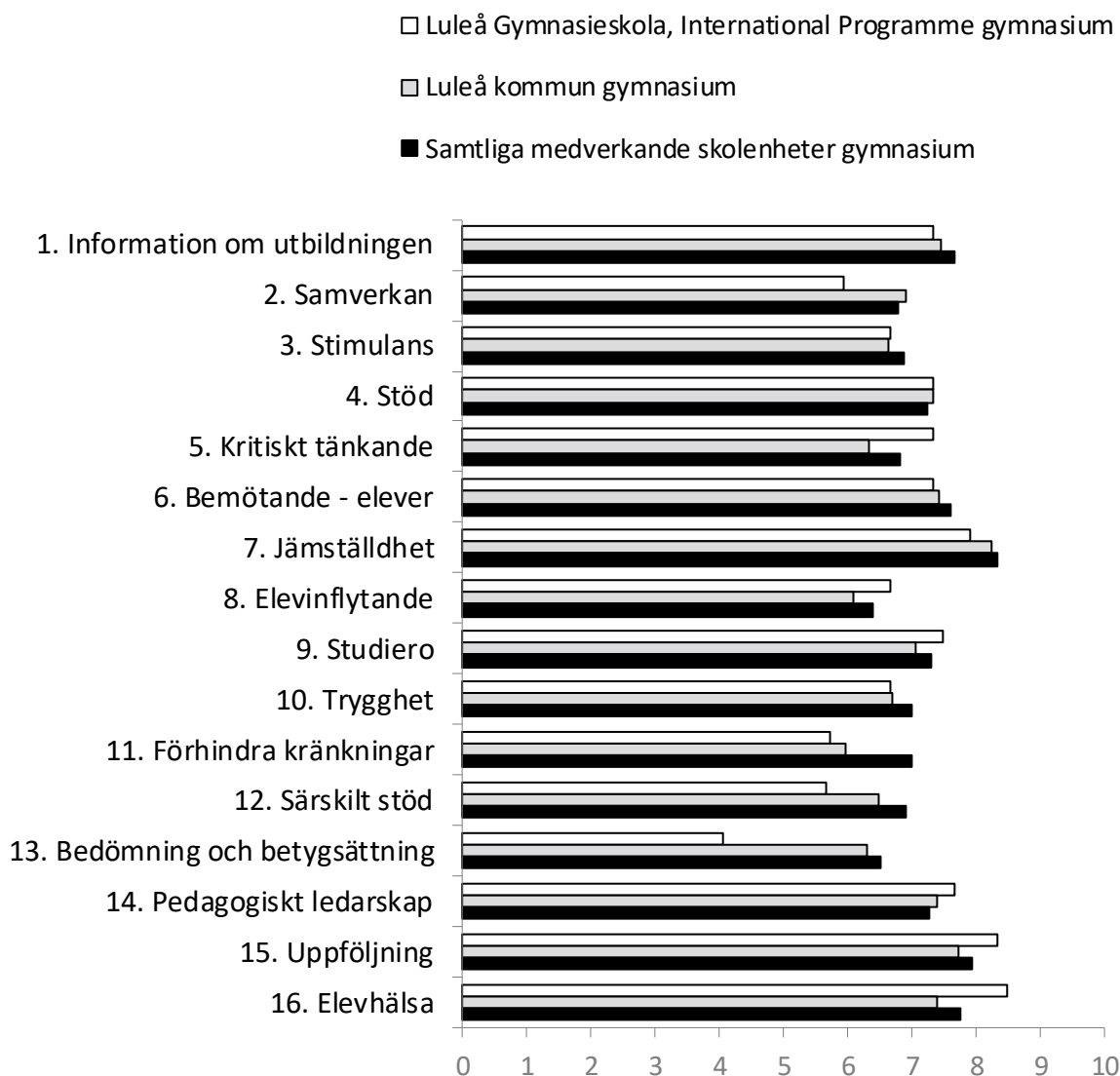
Resultat indexvärden – diagram

Diagram över indexvärden (0–10). Ett högt indexvärde indikerar en positiv uppfattning. Läs mer om indexvärdet på www.skolinspektionen.se/skolenkaten.

Vit stapel: Aktuell huvudman¹/skolenhet

Grå stapel²: Samtliga deltagande skolenheter för huvudmannen¹

Svart stapel: Samtliga deltagande skolenheter för insamlingsomgången



¹ Med skolhuvudman avses den som anordnar skolverksamhet, till exempel en kommun, ett bolag eller en förening som driver en fristående skola.

² Gäller endast för skolenheter med jämförelser mot huvudman.

Resultat indexvärden – tabell

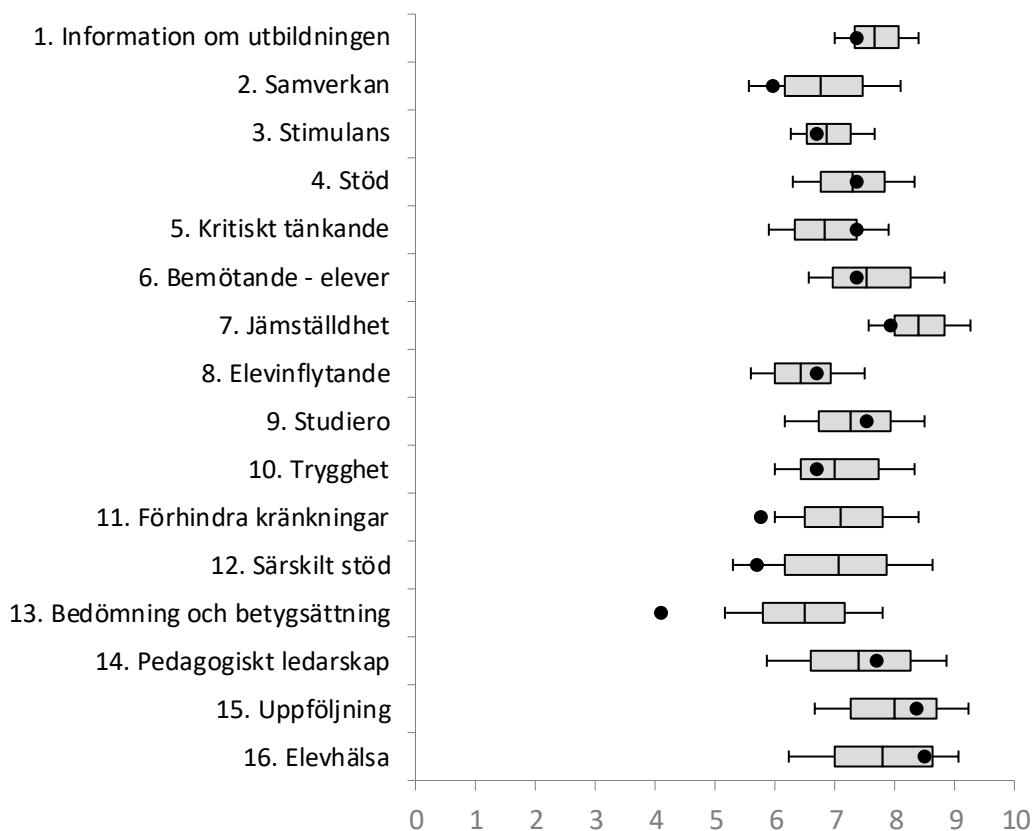
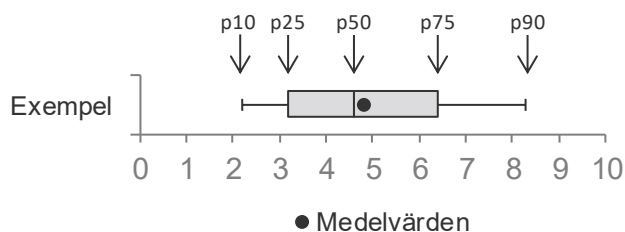
Tabell över indexvärden (0–10). Ett högt indexvärde indikerar en positiv uppfattning. Läs mer om indexvärdet på www.skolinspektionen.se/skolenkaten.

	Luleå Gymnasieskola, International Programme gymnasium	Luleå kommun gymnasium	Samtliga medverkande skolenheter gymnasium
1. Information om utbildningen	7,3	7,5	7,7
2. Samverkan	6,0	6,9	6,8
3. Stimulans	6,7	6,6	6,9
4. Stöd	7,3	7,3	7,3
5. Kritiskt tänkande	7,3	6,3	6,8
6. Bemötande - elever	7,3	7,4	7,6
7. Jämställdhet	7,9	8,3	8,3
8. Elevinflytande	6,7	6,1	6,4
9. Studiero	7,5	7,1	7,3
10. Trygghet	6,7	6,7	7,0
11. Förhindra kränkningar	5,7	6,0	7,0
12. Särskilt stöd	5,7	6,5	6,9
13. Bedömning och betygsättning	4,1	6,3	6,5
14. Pedagogiskt ledarskap	7,7	7,4	7,3
15. Uppföljning	8,3	7,7	7,9
16. Elevhälsa	8,5	7,4	7,8

Resultat indexvärden – jämförelser

Diagrammet nedan visar indexvärdena för den aktuella huvudmannen/skolenheten jämfört med samtliga skolenheter i enkätomgången. Ett högt indexvärde indikerar en positiv uppfattning. Läs mer om indexvärdet på www.skolinspektionen.se/skolenkaten.

För varje frågeområde (index) redovisas spridningen för samtliga skolenheter i enkätomgången genom boxdiagrammet. Den 10:e percentilen är den nivå som 10 procent av skolenheterna ligger under och 90:e percentilen den nivå som 10 procent av skolenheterna ligger över. På motsvarande sätt uttolkas den nedre kvartilen (p25), medianen (p50) och den övre kvartilen (p75). Den svarta punkten visar medelvärdet för den aktuella huvudmannen/skolenheten.



Resultat indexvärden – förändring

Först presenteras indexvärdet för aktuell huvudman/skolenhet. Efter det presenteras resultatförändringen sedan den senaste skolenkäten aktuell huvudman/skolenhet deltog i.

	Luleå Gymnasieskola, International Programme gymnasium	
	2026	Förändring *
1. Information om utbildningen	7,3	-
2. Samverkan	6,0	-
3. Stimulans	6,7	-
4. Stöd	7,3	-
5. Krittiskt tänkande	7,3	-
6. Bemötande - elever	7,3	-
7. Jämställdhet	7,9	-
8. Elevinflytande	6,7	-
9. Studiero	7,5	-
10. Trygghet	6,7	-
11. Förhindra kränkningar	5,7	-
12. Särskilt stöd	5,7	-
13. Bedömning och betygsättning	4,1	-
14. Pedagogiskt ledarskap	7,7	-
15. Uppföljning	8,3	-
16. Elevhälsa	8,5	-

* Skolenheten kan inte jämföras med tidigare undersökningar.

Resultat frågeområden och frågor

Resultat för frågeområden och frågor för aktuell huvudman/skolenhet. Index och medelvärde för "samtliga" avser resultat för samtliga respondenter i enkätomgången för aktuell målgrupp. Resultatet maskeras med * för att säkra anonymitet för respondenterna. Läs mer om Skolenkätens redovisningsprinciper på www.skolinspektionen.se/skolenkaten.

1. Information om utbildningen

Index 7,3 (Samtliga gymnasium: 7,7)

	Medelvärde	Helt och hållet Andel	Till stor del Andel	Till viss del Andel	Inte alls Andel	Vet inte Andel	Samtliga Medelvärde
Tycker du att du lyckas förklara för eleverna vad de behöver kunna i de ämnen du undervisar i?	-	-	-	-	-	-	7,5
Tycker du att dina elever får veta hur det går för dem i dina ämnen?	-	-	-	-	-	-	7,8

2. Samverkan

Index 6,0 (Samtliga gymnasium: 6,8)

	Medelvärde	I mycket stor utsträckning Andel	I ganska stor utsträckning Andel	I ganska liten utsträckning Andel	I väldigt liten utsträckning/ inte alls Andel	Vet inte Andel	Samtliga Medelvärde
I vilken utsträckning finns organisatoriska förutsättningar i skolan som främjar samverkan mellan lärarna?	-	-	-	-	-	-	6,6
I vilken utsträckning delar du och dina kollegor med er av kunskap och lär av varandra? (Kollegialt lärande)	-	-	-	-	-	-	7,5
I vilken utsträckning samverkar du med kollegor när du planerar undervisningen?	-	-	-	-	-	-	6,3

Resultat frågeområden och frågor

3. Stimulans

Index 6,7 (Samtliga gymnasium: 6,9)

		Alltid	Ofta	Ibland	Sällan	Aldrig	Vet inte	Samtliga
	Medelvärde	Andel	Andel	Andel	Andel	Andel	Andel	Medelvärde
Hur ofta lyckas du väcka elevernas intresse för skolarbetet?	-	-	-	-	-	-	-	7,0
		Helt och hållet	Till stor del	Till viss del	Inte alls	Vet inte	Samtliga	
	Medelvärde	Andel	Andel	Andel	Andel	Andel	Medelvärde	
Tycker du att du lyckas variera undervisningen så att eleverna får arbeta på olika sätt?	-	-	-	-	-	-	-	7,2
Tycker du att ni lärare lyckas få eleverna att tro på sig själva i skolarbetet?	-	-	-	-	-	-	-	6,7
Tycker du att du lyckas ge tillräckliga utmaningar till de elever som kommit långt i sin kunskapsutveckling?	-	-	-	-	-	-	-	6,8

4. Stöd

Index 7,3 (Samtliga gymnasium: 7,3)

		Alltid	Ofta	Ibland	Sällan	Aldrig	Vet inte	Samtliga
	Medelvärde	Andel	Andel	Andel	Andel	Andel	Andel	Medelvärde
Hur ofta upplever du att alla elever får den hjälp de behöver på dina lektioner?	-	-	-	-	-	-	-	7,5
		Helt och hållet	Till stor del	Till viss del	Inte alls	Vet inte	Samtliga	
	Medelvärde	Andel	Andel	Andel	Andel	Andel	Medelvärde	
Tycker du att alla dina elever får det stöd från skolan som behövs för att klara skolarbetet?	-	-	-	-	-	-	-	7,0

Resultat frågeområden och frågor

5. Kritiskt tänkande

Index 7,3 (Samtliga gymnasium: 6,8)

	Medelvärde	Väldigt mycket Andel	Ganska mycket Andel	Ganska lite Andel	Väldigt lite/Inte alls Andel	Vet inte Andel	Samtliga Medelvärde
Hur mycket pratar du med dina elever om att allt man hör och läser inte behöver vara sant (källkritik)?	-	-	-	-	-	-	7,1
Hur mycket får dina elever öva på att diskutera frågor där man kan ha olika uppfattning?	-	-	-	-	-	-	6,5

6. Bemötande - elever

Index 7,3 (Samtliga gymnasium: 7,6)

	Medelvärde	Mycket bra Andel	Ganska bra Andel	Ganska dåligt Andel	Mycket dåligt Andel	Vet inte Andel	Samtliga Medelvärde
Hur tycker du att eleverna bemöter varandra i skolan?	-	-	-	-	-	-	7,4
Hur tycker du att eleverna bemöter er vuxna i skolan?	-	-	-	-	-	-	7,8

7. Jämställdhet

Index 7,9 (Samtliga gymnasium: 8,3)

	Medelvärde	I mycket stor utsträckning Andel	I ganska stor utsträckning Andel	I ganska liten utsträckning Andel	I väldigt liten utsträckning/ inte alls Andel	Vet inte Andel	Samtliga Medelvärde
I vilken utsträckning arbetar skolan för att främja jämställdhet i undervisningen?	-	-	-	-	-	-	7,4

	Medelvärde	Helt och hållet Andel	Till stor del Andel	Till viss del Andel	Inte alls Andel	Vet inte Andel	Samtliga Medelvärde
Tycker du att ni lärare ger alla elever samma möjligheter oavsett om de är flickor, pojkar eller har annan könsidentitet?	-	-	-	-	-	-	9,2

Resultat frågeområden och frågor

8. Elevinflytande

Index 6,7 (Samtliga gymnasium: 6,4)

	Medelvärde	Väldigt mycket Andel	Ganska mycket Andel	Ganska lite Andel	Väldigt lite/Inte alls Andel	Vet inte Andel	Samtliga Medelvärde
Hur mycket får dina elever, utifrån ålder och mognad, vara med och påverka hur ni ska arbeta på lektionerna?	-	-	-	-	-	-	5,9
Hur mycket upplever du att de vuxna i skolan lyssnar på förslag från eleverna, till exempel från klassråd eller elevråd?	-	-	-	-	-	-	6,9

9. Studiero

Index 7,5 (Samtliga gymnasium: 7,3)

	Medelvärde	Aldrig Andel	Sällan Andel	Ibland Andel	Ofta Andel	Alltid Andel	Vet inte Andel	Samtliga Medelvärde
Hur ofta går en stor del av lektionstiden till att upprätthålla ordningen?	-	-	-	-	-	-	-	6,9
	Medelvärde	Alltid Andel	Ofta Andel	Ibland Andel	Sällan Andel	Aldrig Andel	Vet inte Andel	Samtliga Medelvärde
Hur ofta upplever du att det är studiero på dina lektioner?	-	-	-	-	-	-	-	7,7

10. Trygghet

Index 6,7 (Samtliga gymnasium: 7,0)

	Medelvärde	Helt och hållet Andel	Till stor del Andel	Till viss del Andel	Inte alls Andel	Vet inte Andel	Samtliga Medelvärde
Upplever du att eleverna kan vara sig själva i skolan?	-	-	-	-	-	-	6,7
Upplever du att eleverna känner sig trygga i skolan?	-	-	-	-	-	-	7,4

Resultat frågeområden och frågor

11. Förhindra kränkningar Index 5,7 (Samtliga gymnasium: 7,0)

	Alltid	Ofta	Ibland	Sällan	Aldrig	Vet inte	Samtliga
Medelvärde	Andel	Andel	Andel	Andel	Andel	Andel	Medelvärde
Upplever du att ni vuxna i skolan har koll på vad som händer på rasterna?	-	-	-	-	-	-	6,1
	Helt och hållet	Till stor del	Till viss del	Inte alls	Vet inte	Samtliga	
Medelvärde	Andel	Andel	Andel	Andel	Andel	Medelvärde	
Upplever du att ni vuxna i skolan gör tillräckligt om en elev blir illa behandlad?	-	-	-	-	-	7,9	

12. Särskilt stöd Index 5,7 (Samtliga gymnasium: 6,9)

	Helt och hållet	Till stor del	Till viss del	Inte alls	Vet inte	Samtliga
Medelvärde	Andel	Andel	Andel	Andel	Andel	Medelvärde
Tycker du att extra anpassningar ges skyndsamt till de elever som riskerar att inte klara skolarbetet (d.v.s. uppfylla de betygsriterier eller kriterier för bedömning av kunskaper som minst ska uppfyllas)?	-	-	-	-	-	7,0
Tycker du att skolan utreder behovet av särskilt stöd skyndsamt när extra anpassningar inte är tillräckliga	-	-	-	-	-	6,7
Tycker du att skolan ger stöd i enlighet med de behov som utredningar om särskilt stöd visar?	-	-	-	-	-	7,0

13. Bedömning och betygssättning Index 4,1 (Samtliga gymnasium: 6,5)

	I mycket stor utsträckning	I ganska stor utsträckning	I ganska liten utsträckning	I väldigt liten utsträckning/ inte alls	Vet inte	Samtliga
Medelvärde	Andel	Andel	Andel	Andel	Andel	Medelvärde
I vilken utsträckning samverkar du och dina kollegor kring bedömning och betygssättning?	-	-	-	-	-	6,6
I vilken utsträckning bedrivs det ett arbete i skolan för att säkerställa att bedömningar och omdömen/betyg är likvärdiga?	-	-	-	-	-	6,4

Resultat frågeområden och frågor

14. Pedagogiskt ledarskap		Index 7,7 (Samtliga gymnasium: 7,3)						
	Medelvärde	I mycket stor utsträckning Andel	I ganska stor utsträckning Andel	I ganska liten utsträckning Andel	I väldigt liten utsträckning/ inte alls Andel	Vet inte Andel	Samtliga Medelvärde	
I vilken utsträckning tycker du att skolledningen har tillräcklig kännedom om skolans verksamhet för att leda och samordna den?	-	-	-	-	-	-	7,5	
I vilken utsträckning är ni lärare delaktiga i skolans uppföljningsarbete (som del i det systematiska kvalitetsarbetet)?	-	-	-	-	-	-	7,7	
I vilken utsträckning genomförs utvecklingsinsatser och förbättringsarbeten som du tycker behövs i skolan?	-	-	-	-	-	-	6,6	
15. Uppföljning		Index 8,3 (Samtliga gymnasium: 7,9)						
	Medelvärde	I mycket stor utsträckning Andel	I ganska stor utsträckning Andel	I ganska liten utsträckning Andel	I väldigt liten utsträckning/ inte alls Andel	Vet inte Andel	Samtliga Medelvärde	
I vilken utsträckning följs skolans kunskapsresultat upp?	-	-	-	-	-	-	7,9	
I vilken utsträckning följs elevernas upplevelse av trygghet upp?	-	-	-	-	-	-	8,2	
I vilken utsträckning följs elevernas upplevelse av studiero upp?	-	-	-	-	-	-	7,7	
16. Elevhälsa		Index 8,5 (Samtliga gymnasium: 7,8)						
	Medelvärde	Mycket bra Andel	Ganska bra Andel	Ganska dåliga Andel	Mycket dåliga Andel	Vet inte Andel	Samtliga Medelvärde	
Hur uppfattar du möjligheterna för eleverna att få stöd från elevhälsan?	-	-	-	-	-	-	8,2	
Hur tycker du att elevhälsans förebyggande och hälsofrämjande arbete fungerar?	-	-	-	-	-	-	7,4	
Hur uppfattar du möjligheterna för er lärare att få stöd från elevhälsan om det skulle behövas?	-	-	-	-	-	-	7,7	